











Cajas fuertes y Seguridad



Información general

PICTOGRAMAS

CAJAS FUERTES

 Incluye tornillería	 Luz interna
 Protección antitaladro	 Espesor frente
 Bulones giratorios (sistema antisierra)	 Llave de usuario
 Alojamiento para bulones (sistema antipalanca)	 Llave de emergencia
 Pilas	Código QR. Descargue gratuitamente el lector apropiado para su móvil o terminal y podrá descubrir los vídeos explicativos de producto que esconde cada código QR.
 Fondo regulable	

CLASIFICACIÓN		NIVEL DE SEGURIDAD
1 Escudo		Seguridad Básica
2 Escudos		Seguridad Media
3 Escudos		Seguridad Alta
4 Escudos		Seguridad Certificada
5 Escudos		Seguridad Muy Alta Certificada
		Seguridad Electrónica

TARIFA EN VIGOR

Escanea este QR para acceder a la tarifa del catálogo.



Arregui
Pol. Industrial Ubegun. 3B.
20809 Aia-Orio. Gipuzkoa

Tfno. **Comercial:** +34 943 83 37 00
Tfno. **SAT e incidencias:** +34 610 145 473
arregui@arregui.es
www.arregui.es

Índice

Cajas fuertes

Seguridad

Candados y antirrobo

Safe At Home

Bioseguridad

Índice

CAJAS FUERTES INTELIGENTES

CAJAS FUERTES

SOBREPONER SOBREPONER SOBREPONER AWA EXCLUSIVE
EDITION Pag.10

AWA Pag.12



PERFECT Pag.14

SOBREPONER SÚA
IGNÍFUGA Pag.16PLUS C
ELECTRÓNICA Pag.18

PLUS C Pag.19

PLUS C
RANURA Pag.20PLUS C
ZÓCALO Pag.21SOBREPONER RESIST
IGNÍFUGA Pag.22FORMA
EVOLUTION Pag.24FORMA EVOLUTION
CON RANURA Pag.26FORMA EVOLUTION
CON ZÓCALO Pag.26SOBREPONER 

PRINT Pag. 27



SUPRA Pag. 28

SUPRA
MOTORIZADA Pag. 29SUPRA
IGNÍFUGA Pag. 29SUPRA
RANURA Pag. 30SUPRA
ZÓCALO Pag. 31SOBREPONER 

STYLO Pag. 32



PREMIER Pag. 32



CLASS Pag. 33

CLASS
ELECTRÓNICA Pag. 33

Índice

CAJAS FUERTES INTELIGENTES

EMPOTRAR 

AWA Pag. 34



CAJAS FUERTES

EMPOTRAR 

PLUS C ELECTRÓNICA Pag. 36



PLUS C LLAVE Pag. 37

EMPOTRAR 

FORMA EVOLUTION Pag. 38



IDEAL 10 Pag. 39

EMPOTRAR 

PRINT Pag. 40



SUPRA Pag. 41

EMPOTRAR 

IDEAL 5 Pag. 42



STYLO Pag. 43



CLASS ELECTRÓNICA Pag. 43



CAMUFLADAS

BASA Pag.44



COVER Pag.45



SUKO Pag.46



GRID Pag.47



ARMEROS

BRACO Pag.48



HOTEL

TRAVEL Pag. 49



STYLO HOTEL Pag. 50



ECO RESORT Pag. 51



ACCESORIOS Y REPUESTOS

LUZ LED INTERIOR Pag. 52



LLAVES Pag. 52



EXPOSITORES

EXPOSITORES Pag.53



LINEALES Pag.54



Índice

SEGURIDAD

SEGURIDAD PARA PUERTAS Y VENTANAS

KAMO CERRADURA INVISIBLE Pag. 56



CERRADURA INVISIBLE Pag. 57



ALARMA PUERTA MANDO A DIST. Pag. 58



BLOCKER Pag. 58



ALARMA SENSOR VENTANAS Pag. 59



ALARMA MAGNÉTICA VENTANAS Pag. 59



GESTIÓN DE LLAVES

KEEPER -E Pag. 60



KEEPER Pag. 61



KEEPER MÓVIL Pag. 61



ARMARIO LLAVES GANCHOS REGUL. Pag.62



ARMARIO LLAVES GANCHOS FIJOS Pag.63



CAJAS DE CAUDALES

ELEGANT-EURO Pag.64



ELEGANT Pag.65



CASHIER Pag. 66



POP UP Pag. 66



PRIVATE Pag. 67



CAJAS DE CAUDALES CAMUFLADAS

BOOK NOVEL Pag. 68



CHEF Pag. 68



SEGURIDAD MUEBLE-TAQUILLA

TAQUILLAS MODULARES Pag.69



SLIM LOCK Pag.70



PUCK Pag.70













PRO LOCK Pag.71



Índice

CANDADOS Y ANTIRROBO

CANDADOS

SERIE COMBI LLAVE EMERG. Pag. 72	SERIE COMBI ALUMINIO Pag. 72	SERIE COMBI COLOR Pag. 72	SERIE COMBI ARCO FLEXIBLE Pag. 72	SERIE COMBI DESIGN Pag. 72
				
SERIE COMBI STANDARD Pag. 72	SERIE COMBI MOSQUETÓN Pag. 72	SERIE TSA ARCO FLEXIBLE Pag. 72	SERIE TSA COMBI Pag. 72	SERIE TSA LLAVE Pag. 72
				
PORTA CANDADO Pag. 72	CABLE MINI LOOP Pag. 72			
				

ANTIRROBOS

CABLES BICI COLORES Pag. 73	CABLE BICI BÁSICO Pag. 73	HORQUILLAS Pag. 73	ESPIRALES BICI COLORES Pag. 74	ESPIRAL BICI CON SOPORTE Pag. 74
				
ESPIRAL MACH DE COMBINACIÓN Pag. 74	CADENA REVEST. PLÁSTICO Pag. 75	ARTICULADO Pag. 75	ANCLAJE ACERO Pag. 75	DISCOS MOTO Pag. 75
				

Índice

EXPOSITORES

EXPOSITORES

EXPOSITORES Pag.76



SAFE AT HOME

PROTECCIÓN PARA SUELOS

PACK SPRAY ANTID. + GEL
LIMPIADOR Pag.78SPRAY ANTIDESLIZANTE
EXTERIORES Pag.78CINTA ANTIDESLIZANTE
TACTO SUAVE Pag.79CINTA ANTIDESLIZANTE
TRANSPARENTE Pag.79CINTA ANTIDESLIZANTE
NEGRA Pag.80CINTA ANTIDESLIZANTE
AMAR. Y NEGRA Pag.80CINTA
LUMINISCENTE Pag.80

PROTECCIÓN PARA PARED

BANDA
PROTECTORA Pag.81PROTECTOR
CANTOS Y ESQUI. Pag.81

PROTECCIÓN PARA ARMARIOS

CIERRE
REGULABLE Pag.82CIERRE MULTIUSOS
CORTO Pag.82CIERRE MULTIUSOS
LARGO Pag.82CIERRE DE
SEGURIDAD Pag.83HORQUILLA
SEGURIDAD Pag.83

PROTECCIÓN PARA CAJONES

CIERRE FLEXIBLE
MULTIUSO Pag.83CIERRE
INVISIBLE Pag.84CIERRE CAJONES
ESQUINEROS Pag.84CIERRE
CAJONES Pag.84


Índice

SAFE AT HOME

PROTECCIÓN PARA MUEBLES

**PROTECTOR ESQUINAS
STANDARD** Pag.85**PROTECTOR ESQUINAS
PLÁSTICO** Pag.85**PROTECTOR ESQUINAS
MAXI** Pag.85**PROTECTOR ESQUINAS
OSO** Pag.85**PACK ROLLO PERFIL PROT.
+ 4 ESQUINERAS** Pag.85**PERFIL PROTECTOR
EN ROLLO** Pag.86**PERFIL PROTECTOR
EN ROLLO MAXI** Pag.86**PERFIL PROTECTOR
MULTIUSO** Pag.86**PERFIL PROTECTOR
TRANSPARENTE** Pag.86

PROTECCIÓN PARA PUERTAS

**TOPE
ANTIGOLPES** Pag. 87**SALVADEDOS** Pag. 87**PROTECTOR DE BISAGRAS
ANTIPILLADEDOS** Pag. 87**CUÑA
PUERTA** Pag. 88**TOPE
BISAGRAS** Pag. 88

PROTECCIÓN PARA COCINAS

**BLOQUEO PARA
PUERTA HORNO** Pag.88**LIMITADOR APERTURA
VENTOSA** Pag. 89**LIMITADOR APERTURA
METALICOS** Pag. 89**LIMITADOR APERTURA
MULTIVENTANA** Pag. 89**RECOGEDOR CUERDA
CORTINAS** Pag. 89

PROTECCIÓN PARA ENCHUFES

**SUJETA CABLES
DE VELCRO** Pag.90**PROTEC. ENCHUFES
GIRATORIO** Pag.90**PROTEC. ENCHUFES
FIJO** Pag.90

Índice

SAFE AT HOME

PROTECCIÓN PARA DORMITORIOS Y ZONAS COMUNES

LUZ LED
QITAMIEDOS Pag.90



ALFOMBRA
PUZZLE Pag.90



BARRERA
DE CAMA Pag.91



CORREAS ANTIVUELCO
PARA TV Pag.91



VALLA EXTENSIBLE
MADERA Pag.91



PROTECCIÓN PARA BAÑOS

ADAPTADOR
PARA WC Pag.92



PROTECTOR GRIFO
BAÑERA Pag.92



TABURETE PLEGABLE
MULTIUSO Pag.92



ANTIDESLIZANTE
ADHESIVO Pag.92



ANTIDESLIZANTE CON
VENTOSA BAÑERA Pag.92



PROTECCIÓN PARA AUTO Y PASEO

ESPEJO
RETROVISOR Pag.93



KIT
COCHE Pag.93



CABLE ANTI - ROBO
SILLA PASEO Pag.93



SAFE AT HOME

MALETÍN
SEG. INFANTIL Pag.84



EXPOSITOR Pag.84



PINZA
DE ALCANCE Pag.84



BIOSEGURIDAD

PURIFICADORES DE AIRE

RESPIRAE Pag.96



RESPIRAE XS Pag.98





NEW

Cajas fuertes

Seguridad y estilo
en tu hogar



CAJAS FUERTES

Cajas fuertes **inteligentes sobreponer** |  + 

AWA Exclusive Edition Always Alert Safe

La caja fuerte inteligente con seguridad activa.

Envía notificaciones de alerta a tu móvil.

SEGURIDAD FRENTE AL ROBO

- La caja fuerte AWA utiliza la red Wifi para **enviar alertas ante posibles ataques externos (robo, apertura mediante coacción, fuego, inundación, pérdida de conexión ...)**
- Es una caja fuerte de **alta seguridad** gracias a su frente de 10 mm. reforzado con placa antitaladro de 3 mm; cierre perimetral con bulones antisierra y sistema antipalanca.

SEGURIDAD FRENTE AL HACKEO

- La caja fuerte almacena y **encripta en su interior los códigos de apertura; en ningún momento se comparten en la nube.**
- **La apertura** de la caja fuerte **se realiza siempre de manera presencial a través de BLE.**

FÁCIL MANEJO

- La apertura puede realizarse pulsando el código en el teclado de la caja, o a través de una app de uso fácil e intuitivo.
- **La app permite** al administrador de la caja fuerte:
 - **Gestionar usuarios y permisos:** se puede autorizar hasta 9 usuarios, con opción de adjudicar a cada uno de ellos diferentes rangos de apertura (por franjas horarias, días de la semana...)
 - **Recibir notificaciones de alerta** ante ataques externos.
 - **Acceder al histórico de movimientos** de la caja (relación de aperturas, notificaciones de alerta...)
 - **Gestionar apertura con retardo**
 - **Gestionar apertura en remoto**
 - **Establecer dígito de coacción**



Utiliza la red Wifi para enviar a tu móvil notificaciones de alerta ante ataques externos



Utiliza BLE para la apertura y gestión de la caja fuerte.



Servidor AWS y código fuente basado en Normativa IEC-62443



Compatible con


Google Home


amazon alexa

Cajas fuertes **inteligentes sobreponer**

ESPESOR FRENTES
10+3
mm
acero antitaladro

CARACTERÍSTICAS FÍSICAS

- Espesor frente/cuerpo: 10+3 mm / 5 mm
- Protección antitaladro en frontal y marco.
- Bulones giratorios (sistema antisierra)
- Alojamiento para bulones (sistema antipalanca)
- Luz interna
- Batería recargable mediante toma micro USB (autonomía estimada 2 meses).
- Incluye tornillos de fijación
- Agujeros de fijación: 4 en la base y 2 en la trasera, de 19 mm ø.

Ref. 210740T

**SISTEMA DE CIERRE**

- Pomo capacitivo (la caja permanece dormida y al tocarlo se despierta)
- Tipo de apertura: mediante smartphone (BLE) o teclado.
- Llave de emergencia con escudo antitaladro.
- Códigos de apertura: 1 de Administrador y 9 de usuario.
- Nº de combinaciones: 10 millones (4-7 dígitos)
- Bloqueo de apertura ante 5 intentos incorrectos.
- Retardo de apertura programable de 1 a 99 min.
- Fuente de alimentación: cable USB (3 m. de longitud)

Véalo
en vídeo



Ref.	Medida ext. (Al x An x F) mm	Medida int. (Al x An x F) mm	Kg	L	Bandeja	Nº bulones	Posición bulones	Código EAN13 8425181 *	Medida Pack. (Al x An x F) mm
210740T	270x385x300*	260x375x224	35 kg.	22 L.	1	6 / ø22 mm		* 738108	370x435x340

*La medida de fondo exterior incluye el pomo.

Cajas fuertes **sobreponer**

AWA

Always Alert Safe



ESPESOR FRENTE
8
mm

CARACTERÍSTICAS FÍSICAS

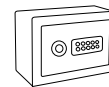
- Espesor frente/cuerpo: 8 mm / 3 mm
- Corte láser
- Batería recargable mediante toma micro USB (autonomía estimada 2 meses).
- Incluye tornillos de fijación.
- Agujeros de fijación: 2 en la base y 2 en la trasera de 12mm ø

SISTEMA DE CIERRE

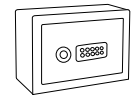
- Pomo capacitivo (la caja permanece dormida y al tocarlo se despierta)
- Tipo de apertura: mediante smartphone (BLE) o teclado.
- Llave de emergencia.
- Códigos de apertura: 1 de Administrador y 5 de usuario.
- Nº de combinaciones: 10 millones (4-7 dígitos)
- Bloqueo de apertura ante 5 intentos incorrectos.
- Retardo de apertura programable de 1 a 99 min.
- Fuente de alimentación: cable USB (3 m. de longitud)



AWA
Ref. 220750



220740



220750



AWA Ref.220740

Ref.	Medida ext. (AlxAnxF) mm	Medida int. (AlxAnxF) mm	Kg	L	Bandeja	Nº bulones	Posición bulones	Código EAN13 8425181 *	Medida Pack. (AlxAnxF) mm
220740	270x385x325*	260x375x239	17 kg.	23 L.	1	2 / ø22 mm		* 740811	290x405x340
220750	320x420x385*	310x410x299	23 kg.	38 L.	1	2 / ø22 mm		* 740828	340x440x400

*La medida de fondo exterior incluye el pomo.



La caja fuerte inteligente con seguridad activa. Envía notificaciones de alerta a tu móvil.

SEGURIDAD FRENTE AL ROBO

- La caja fuerte AWA utiliza la red WiFi para **enviar alertas ante posibles ataques externos (robo, apertura mediante coacción, pérdida de conexión...)**
- Es una caja fuerte de **alta seguridad** gracias a su frente de 8 mm. y cierre perimetral con bulones antisierra.

SEGURIDAD FRENTE AL HACKEO

- La caja fuerte almacena y **encripta en su interior los códigos de apertura; en ningún momento se comparten en la nube.**
- **La apertura** de la caja fuerte **se realiza de manera presencial a través de BLE.**

FÁCIL MANEJO

- La apertura puede realizarse pulsando el código en el teclado de la caja, o bien a través de una app de uso fácil e intuitivo.
- **La app permite al administrador** de la caja fuerte:
 - **Gestionar usuarios y permisos:** se puede autorizar hasta 5 usuarios, con opción de adjudicar a cada uno de ellos diferentes rangos de apertura (por franjas horarias, días de la semana...)
 - **Recibir notificaciones de alerta** ante ataques externos.
 - **Acceder al histórico de movimientos** de la caja (relación de aperturas, notificaciones de alerta...)
 - **Gestionar apertura en remoto**
 - **Gestionar apertura con retardo**
 - **Establecer dígito de coacción**



Utiliza la red WiFi para enviar a tu móvil notificaciones de alerta ante ataques externos



Utiliza BLE para la apertura y gestión de la caja fuerte.



Servidor AWS y código fuente basado en Normativa IEC-62443



Compatible con



Cajas fuertes **sobreponer**

PERFECT



Una caja fuerte con **muy alta seguridad ante el robo (certificada Grado I)** e **ignífuga (certificada LFS60P)**.

Construïda con doble pared intersoldada y rellena de hormigón.

CARACTERÍSTICAS FÍSICAS

- Espesor frente/cuerpo: 110 mm / 80 mm
- Corte láser
- **Resistencia al fuego:** mantiene una temperatura interior por debajo de los 170°C durante 1 hora (el papel se descompone a 177°C)
- Bulones giratorios (sistema antisierra)
- Alojamiento para bulones (sistema antipalanca)
- Incluye tornillos de fijación.
- Agujeros de fijación: 1 en la base, de 11 mm Ø

SISTEMA DE CIERRE

- Electrónica + llave de gorjas (excepto ref. 44240, solo cierre electrónico).
- Códigos de apertura: 2
- Función Máster
- Función Código Dual
- Nº de combinaciones: 100 millones (6-8 dígitos).
- Retardo de apertura programable, de 1 a 99 min.
- Bloqueo de apertura ante 3 intentos incorrectos
- Aviso de pilas bajas mediante luz led roja
- Fuente de alimentación: 1 pila de 9V



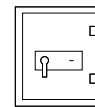
ESPESOR FRENTE
110
mm

GRADO I
según Norma
En1143-1

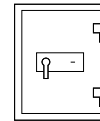
LFS 60P,
según Norma
EN15659



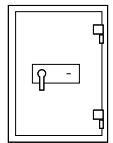
PERFECT
Ref. 44270



44240



44250



44270



Ref. 44240



Resistente al fuego: Certificada LFS60P
Resistente al robo: Certificada Grado I



Bandeja regulable en altura.



Alimentación mediante pila de 9V

Cajas fuertes **sobreponer**

ESPESOR FRENTE
110
mm

GRADO I
según Norma
En1143-1

LFS 60P,
según Norma
EN15659

LFS 60P
ECB+S
certified

GRADE I
ECB+S
certified



PERFECT Ref. 44270

Ref.	Medida ext. (Al x An x F) mm	Medida int. (Al x An x F) mm	Kg	L	Bandeja	Nº bulones móvil/fijo	Posición bulones	Código EAN13 8425181 *	Medida Pack. (Al x An x F) mm
44240	490x480x455	330x332x295	106 kg.	33 L.	1	8 / 1		* 738207	540 x 500 x 500
44250	670x480x455	510x332x295	136 kg.	49 L.	1	8 / 2		* 738214	720 x 500 x 500
44270	1000x545x455	820x400x295	205 kg.	94 L.	1	9 / 3		* 738221	1030 x 570 x 500

Cajas fuertes **sobreponer**

SÚA



Una caja fuerte de alta seguridad ante el robo (**certificada S2**) e ignífuga (**certificada LFS 60P**)
Construida con doble pared intersoldada y rellena de hormigón resistente al fuego

CARACTERÍSTICAS FÍSICAS

- Espesor frente/cuerpo: 105 mm / 77 mm. Corte láser.
- **Resistencia al fuego:** mantiene una temperatura interior por debajo de los 170°C durante 1 hora. El papel se descompone a 177°C.
- Bulones giratorios (sistema antisierra)
- Alojamiento para bulones (sistema antipalanca)
- Incluye tornillos de fijación.
- Agujeros de fijación: 1 en la base.

SISTEMA DE CIERRE

- Electrónica + llave de gorjas (excepto ref. 400140, con solo cierre electrónico).
- Códigos de apertura: 2.
- Función Máster.
- Función Código Dual.
- Retardo de apertura programable, de 1 a 99 min.
- Bloqueo de apertura ante 3 intentos incorrectos.
- Aviso de pilas bajas mediante luz led roja.
- Fuente de alimentación: 1 pila de 9V.



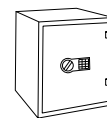
SÚA
Ref. 400050
Apertura electrónica + llave



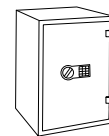
Ref. 400140. Apertura electrónica



Ref. 400050



400140



400050

Ref.	Medida ext. (AlxAnxF) mm	Medida int. (AlxAnxF) mm	Kg	L	Bandeja	Nº bulones	Posición bulones	Código EAN13 8425181 *	Medida Pack. (AlxAnxF) mm
400140	490x480x460	330x332x300	85 kg.	33 L.	1	4+2		* 744970	530x500x490
400050	670x480x460	510x332x300	108 kg.	51 L.	1	4+2		* 744987	710x500x490

Cajas fuertes **sobreponer**

SÚA



CARACTERÍSTICAS FÍSICAS

- Espesor frente/cuerpo: 95 mm / 55 mm.
- Corte láser.
- **Resistencia al fuego:** mantiene una temperatura interior por debajo de los 170°C durante 30 min. El papel se descompone a 177°C.
- Bulones giratorios (sistema antisierra)
- Alojamiento para bulones (sistema antipalanca)
- Incluye tornillos de fijación.
- Agujeros de fijación: 1 en la base.

SISTEMA DE CIERRE

- Electrónica + llave de gorjas.
- Códigos de apertura: 2.
- Función Máster.
- Función Código Dual.
- Retardo de apertura programable, de 1 a 99 min.
- Bloqueo de apertura ante 3 intentos incorrectos.
- Aviso de pilas bajas mediante luz led roja.
- Fuente de alimentación: 1 pila de 9V.

Una caja fuerte de alta seguridad ante el robo (**certificada S2**) e ignífuga (**certificada LFS 30P**)
Construida con doble pared intersoldada y rellena de hormigón resistente al fuego

NEW

EN
14450
S2LFS 30P
según norma
EN15659ESPESOR FRENTE
95
mm

SÚA
Ref. 410070
Apertura electrónica + llave



Ref. 410070



Ref.	Medida ext. (AlxAxF) mm	Medida int. (AlxAxF) mm	Kg	L	Bandeja	Nº bulones	Posición bulones	Código EAN13 8425181 *	Medida Pack. (AlxAxF) mm
410070	950x440x450	822x330x300	127 kg.	81 L.	2	6 + 2		* 745007	980x500x460

Cajas fuertes **sobreponer**

PLUS C ELECTRÓNICA



CARACTERÍSTICAS FÍSICAS

- Espesor frente/cuerpo: 10+3 mm / 5 mm
- Corte láser
- Protección antitaladro de 3mm de espesor.
- Bulones giratorios (sistema anti sierra)
- Alojamiento para bulones (sistema antipalanca)
- Luz interna
- Incluye tornillos de fijación
- Agujeros de fijación: 2 en la base y 2 en la trasera, de 14 mm ø

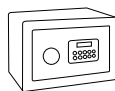
SISTEMA DE CIERRE

- Electrónica + llave de gorchas **Certificada EN1300 CLASE A** (excepto ref. 180120, electrónica + pomo).
- Llave de emergencia (en ref. 180120).
- Pantalla: 8 dígitos.
- Códigos de apertura: 2
- Función Máster
- Nº de combinaciones: 100 millones (3-8 dígitos)
- Retardo de apertura programable, de 0 a 99 min.
- Bloqueo de apertura ante 5 intentos incorrectos.
- Toma de corriente externa tipo micro USB, en caso de que se agoten las pilas.
- Sonido ajustable (4 niveles)
- Función pantalla secreta (no se muestran los dígitos introducidos)
- Aviso de pilas bajas en pantalla
- Fuente de alimentación: 4 pilas AA

Una caja fuerte **homologada S2 según Norma UNE EN14450**, con altas prestaciones en seguridad física y electrónica. Ideal para negocios y hogares que requieran un plus de seguridad.



PLUS C
Ref. 180050



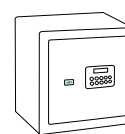
*180120



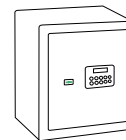
180040



180050



180070



180080

* El mod. 180120 no dispone de homologación S2.



PLUS C Ref.180080



Toma de corriente externa tipo micro USB.



Peana opcional para refs. 180040, 180050 y 180070 (ver en la tabla de la pág.19)

Ref.	Medida ext. (Al x An x F) mm	Medida int. (Al x An x F) mm	Kg	L	Bandeja	Nº bulones	Posición bulones	Código EAN13 8425181 *	Medida Pack. (Al x An x F) mm
180120	250x350x250	240x340x189	23 kg.	15 L.	1	2 / ø22 mm		* 734605	265x370x300
180040	270x385x300	260x375x239	33 kg.	23 L.	1	6/ø22 mm		* 733394	285x405x350
180050	320x420x360	310x410x299	43 kg.	38 L.	1	7 / ø22 mm		* 733400	335x440x410
180070	420x385x360	410x375x299	49 kg.	46 L.	1	7 / ø22 mm		* 733417	435x405x410
180080	520x385x360	510x375x299	57 kg.	57 L.	1	7 / ø22 mm		* 733424	535x405x410

Cajas fuertes **sobreponer****PLUS C**

Una caja fuerte **homologada S2 según Norma UNE EN14450**, con altas prestaciones en seguridad física y de fácil manejo. Ideal para uso doméstico y negocios con altas exigencias en seguridad.

**CARACTERÍSTICAS FÍSICAS**

- Espesor frente/cuerpo: 10+3 mm / 5 mm
- Corte láser
- Protección antitaladro de 3 mm de espesor
- Bulones giratorios (sistema antisierra)
- Alojamiento para bulones (sistema antipalanca)
- Incluye tornillos de fijación
- Agujeros de fijación: 2 en la base y 2 en la trase-
ra, de 14 mm \varnothing


SISTEMA DE CIERRE

- Cerradura de gorjas **Certificada EN1300 CLASE A**

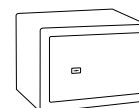
! Al tratarse de una **CERRADURA CERTIFICADA**, el duplicado de llaves solo puede realizarlo un Servicio de Asistencia Técnica autorizado por Arregui, siendo necesario acreditar la propiedad de la caja fuerte y presentar una llave original.



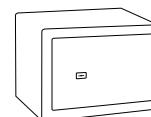
PLUS C
Ref. 180350



180320



180340



180350



Peana opcional.



Cerradura certificada EN1300 Clase A.



Bulones giratorios y guiados, que impiden su corte desde el exterior.

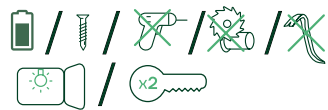
Ref.	Medida ext. (Al x An x F) mm	Medida int. (Al x An x F) mm	Kg	L	Bandeja	Nº bulones	Posición bulones	Código EAN13 8425181 *	Medida Pack. (Al x An x F) mm
180320	250x350x250	240x340x189	22 kg.	15 L.	1	2/ø22 mm		* 733578	265x370x300
180340	270x385x300	260x375x239	33 kg.	23 L.	1	6/ø22 mm		* 733479	285x405x350
180350	320x420x360	310x410x299	43 kg.	38 L.	1	7 / ø22 mm		* 733486	335x440x410

PEANAS

P180040	100x375x295		6 kg.					* 741191	
P180050	100x410x355		7 kg.					* 741207	
P180070	100x375x355		7,5 kg.					* 741214	

Cajas fuertes **sobreponer**

PLUS C CON RANURA



Su ranura para depositar billetes o sobres sin necesidad de abrir la puerta y su sistema "antipesca" que evita extraer el contenido desde el exterior, convierten a esta caja en la opción ideal para negocios que requieran un plus de seguridad.



CARACTERÍSTICAS FÍSICAS

- Espesor frente/cuerpo: 10+3 mm / 5 mm
- Corte láser
- Protección antitaladro 3mm de espesor.
- Bulones giratorios (sistema anti sierra)
- Alojamiento para bulones (sistema antipalanca)
- **Ranura de 162 x 15 mm**
- Sistema seguro "antipesca" para evitar que se extraiga el contenido desde el exterior.
- Luz interna
- Incluye tornillos de fijación
- Agujeros de fijación: 2 en la base y 2 en la trasera, de 14 mm Ø


SISTEMA DE CIERRE

- Cerradura de gorjas **Certificada EN1300 CLASE A**
- Pantalla: 8 dígitos
- Códigos de apertura: 2
- Función Máster
- Nº de combinaciones: 100 millones (3-8 dígitos)
- Retardo de apertura programable, de 0 a 99 min.
- Bloqueo de apertura ante 5 intentos incorrectos
- Toma de corriente externa tipo micro USB, en caso de que se agoten las pilas.
- Sonido ajustable (4 niveles)
- Función pantalla secreta (no se muestran los dígitos introducidos)
- Aviso de pilas bajas en pantalla
- Fuente de alimentación: 4 pilas AA



PLUS C CON RANURA
Ref. 180050-SL

! Al tratarse de una **CERRADURA CERTIFICADA**, el duplicado de llaves solo puede realizarlo un Servicio de Asistencia Técnica autorizado por Arregui, siendo necesario acreditar la propiedad de la caja fuerte y presentar una llave original.



Bulones giratorios y guiados que impiden su corte desde el exterior. Alojamiento interno para bulones.



Rampa "antipesca" que evita que se extraiga el contenido desde el exterior.

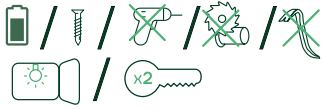


Ranura de 162x15 mm para introducir documentos o billetes sin necesidad de abrir la caja.

Ref.	Medida ext. (Al x An x F) mm	Medida int. (Al x An x F) mm	Kg	L	Bandeja	Nº bulones	Posición bulones	Código EAN13 8425181 *	Medida Pack. (Al x An x F) mm
180050-SL	350x420x360	340x410x299	40 kg.	42 L.	-	7/Ø22 mm		* 734575	365x440x410

Cajas fuertes **sobreponer**

PLUS C ZÓCALO



CARACTERÍSTICAS FÍSICAS

- Espesor frente/cuerpo: 10+3 mm / 5 mm
- Corte láser
- Protección antitaladro de 3 mm de espesor
- Bulones giratorios (sistema antisierra)
- Alojamiento para bulones (sistema antipalanca)
- **Zócalo de 13 cm** de altura, con cajón oculto en su interior.
- Incluye tornillos de fijación
- Agujeros de fijación: 2 en la base y 2 en la trasera, de 14 mm \varnothing

SISTEMA DE CIERRE

Ref. 180390

- Cerradura de gorjas **Certificada EN1300 CLASE A**

Ref. 180090

- Electrónica + llave.
- Pantalla: 8 dígitos
- Códigos de apertura: 2
- Función Máster
- Nº de combinaciones: 100 millones (3-8 dígitos)
- Retardo de apertura programable, de 0 a 99 min.
- Bloqueo de apertura ante 5 intentos incorrectos.
- Toma de corriente externa tipo micro USB, en caso de que se agoten las pilas.
- Sonido ajustable (4 niveles)
- Función pantalla secreta (no se muestran los dígitos introducidos)
- Aviso de pilas bajas en pantalla
- Fuente de alimentación: 4 pilas AA

Caja fuerte **homologada S2 según Norma UNE EN14450**. La altura del zócalo (13 cm.) permite su colocación dentro de un armario fijándola al suelo, sin obstaculizar la apertura de la caja.



PLUS C CON ZÓCALO
Ref. 180090



Ref. 180390



Dispone de cajón interior en el zócalo, para un máximo aprovechamiento del espacio.

Ref.	Medida ext. (Al x An x F) mm	Medida int. (Al x An x F) mm	Kg	L	Bandeja	Nº bulones	Posición bulones	Código EAN13 8425181 *	Medida Pack. (Al x An x F) mm
180090	620x385x360	610x375x299	66 kg.	68 L.	1	7 / \varnothing 22 mm		* 745113	635x405x410
180390	620x385x360	610x375x299	66 kg.	68 L.	1	7 / \varnothing 22 mm		* 734599	635x405x410

Cajas fuertes **sobreponer**

RESIST IGNÍFUGA



Una caja fuerte **ignífuga certificada (60')** y con alta resistencia al robo, perfecta para proteger todo tipo de documentos.

Construida con doble pared intersoldada y rellena de hormigón.



LFS 60P,
según Norma
EN15659



CARACTERÍSTICAS FÍSICAS

- Espesor puerta/cuerpo: 98 mm / 52 mm
- **Resistencia al fuego:** mantiene una temperatura interior por debajo de los 170°C durante 1 hora (el papel se descompone a 177°C).
- Bulones de cierre móviles en el lado izquierdo y fijos en el derecho.
- Las ref. 41220 y 41240 incluyen una bandeja extraíble.
- Las ref. 41260 y 41270 incluyen un cajón interior con llave.
- Bandeja interior regulable en altura.
- Agujeros de fijación: 1 en la base de 19 mm Ø
- Incluye tornillos de fijación

SISTEMA DE CIERRE

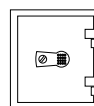
- Electrónica + llave de puntos.
- Códigos de apertura: 2
- Función Máster
- Nº de combinaciones: 1 millón (4-6 dígitos)
- Bloqueo de apertura ante 3 intentos incorrectos.
- Fuente de alimentación: 4 pilas AAA



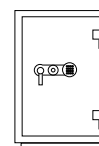
RESIST
Ref. 41240



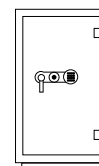
41220



41240



41260



41270



Ref. 41220.



Resistente al fuego: Certificada LFS60P



Construida con doble pared intersoldada y rellena de hormigón.

Ref.	Medida ext. (Al x An x F) mm	Medida int. (Al x An x F) mm	Kg	L	Bandeja	nº bulones móviles/fijos	Posición bulones	Código EAN13 8425181 *	Medida Pack. (Al x An x F) mm
41220	315x445x425	207x341x296	38 kg.	21 L.	-	2/1		* 734124	355x475x480
41240	510x445x425	402x341x296	54 kg.	41 L.	1	2/1		* 734131	550x475x450
41260	790x485x450	607x346x301	103 kg.	64/8 L.	1	4/2		* 734148	790x510x510
41270	970x565x450	786x426x301	135 kg.	98/10 L.	2	5/3		* 734155	970x580x520

Cajas fuertes **sobreponer**

LFS 60P,
según Norma
EN15659

ESPESOR FRENTE
98
mm



RESIST Ref. 41260



Cajón interior con llave (ref. 41260 y 41270)



Bandeja extraíble (ref. 41220 y 41240)



Alojamiento
bulones fijos


Bulones
fijos



Portapilas exterior, de fácil acceso para los casos en que la caja se quede sin batería.



Detalle del frontal de las refs. 41260 y 41270 (disponen de manilla para su apertura).



Bandeja regulable en altura (ref. 41260 y 41270)

Cajas fuertes **sobreponer**

FORMA EVOLUTION



CARACTERÍSTICAS FÍSICAS

- Espesor frente/cuerpo: 6+3 mm / 3 mm
- Corte láser
- Protección antitaladro de 3 mm de espesor
- Bulones giratorios (sistema antisierra)
- Alojamiento para bulones (sistema antipalanca)
- Luz interna
- Incluye tornillos de fijación
- Agujeros de fijación: 2 en la base y 2 en la trasera, de 14 mm Ø

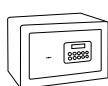
SISTEMA DE CIERRE

- Electrónica+ llave de gorjas.
- Llave de emergencia (se utiliza en combinación con la llave normal)
- Pantalla: 8 dígitos
- Códigos de apertura: 2
- Función Máster
- Nº de combinaciones: 100 millones (3-8 dígitos)
- Bloqueo de apertura ante 5 intentos incorrectos.
- Toma de corriente externa tipo micro USB, en caso de que se agoten las pilas.
- Sonido ajustable (4 niveles).
- Función pantalla secreta (no se muestran los dígitos introducidos).
- Aviso de pilas bajas en pantalla.
- Fuente de alimentación: 4 pilas AA.

Excelente elección para hogares y negocios por sus altas prestaciones en seguridad y comodidad de uso (display, luz).



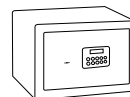
FORMA EVOLUTION
Ref. 150050



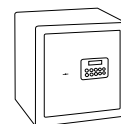
150020



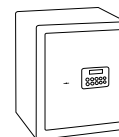
150040



150050




150070



150080



Con luz interna



Toma de corriente externa tipo micro USB.



Bulones guiados por soportes macizos y alojamiento interno para bulones.

Ref.	Medida ext. (Al x An x F) mm	Medida int. (Al x An x F) mm	Kg	L	Bandeja	Nº bulones	Posición bulones	Código EAN13 8425181 *	Medida Pack. (Al x An x F) mm
150020	250x350x250	244x344x195	18 kg.	16 L.	1	2 / Ø22 mm		* 733585	265x370x300
150040	270x385x300	264x379x245	23 kg.	25 L.	1	6 / Ø22 mm		* 733592	285x405x350
150050	320x420x360	314x414x305	30 kg.	40 L.	1	7 / Ø22 mm		* 733608	335x440x410
150070	420x385x360	414x379x305	34 kg.	48 L.	1	7 / Ø22 mm		* 733615	435x405x410
150080	520x385x360	514x379x305	39 kg.	59 L.	1	7 / Ø22 mm		* 733622	535x405x410

Cajas fuertes **sobreponer**

FORMA EVOLUTION Ref.150020



FORMA EVOLUTION Ref.150040



FORMA EVOLUTION Ref.150070



FORMA EVOLUTION Ref.150080



PEANA

PEANAS



Ref.	Medida ext. (Al x An x F) mm	Kg	Código EAN13 8425181 *
P150040	100x375x295	6 kg.	* 741221
P150050	100x410x355	7 kg.	* 741238
P150070	100x375x355	7,5 kg.	* 741245

Cajas fuertes **sobreponer**

FORMA EVOLUTION CON RANURA



CARACTERÍSTICAS FÍSICAS

- Espesor frente/cuerpo: 6+3 mm / 3 mm
- Corte láser
- Protección antitaladro de 3 mm de espesor.
- Bulones giratorios (sistema antisierra)
- Alojamiento para bulones (sistema antipalanca)
- **Ranura de 162 x 15 mm**
- Sistema seguro "antipesca" para evitar que se extraiga el contenido desde el exterior.
- Luz interna
- Incluye tornillos de fijación
- Agujeros de fijación: 2 en la base y 2 en la trasera, de 14 mm ø

SISTEMA DE CIERRE

- Electrónica+ llave de gorjas.
- Llave de emergencia (se utiliza en combinación con la llave normal)
- Pantalla: 8 dígitos
- Códigos de apertura: 2
- Función Máster
- N° de combinaciones: 100 millones (3-8 dígitos)
- Bloqueo de apertura ante 5 intentos incorrectos.
- Toma de corriente externa tipo micro USB, en caso de que se agoten las pilas.
- Sonido ajustable (4 niveles).
- Función pantalla secreta (no se muestran los dígitos introducidos).
- Aviso de pilas bajas en pantalla.
- Fuente de alimentación: 4 pilas AA.

Una opción perfecta para negocios, gracias a su ranura para depositar billetes o sobres sin necesidad de abrir la puerta. Dispone de rampa antipesca.

FORMA EVOLUTION CON RANURA Ref. 150040-SL



Ref.	Medida ext. (Al x An x F) mm	Medida int. (Al x An x F) mm	Kg	L	Bandeja	Nº bulones	Posición bulones	Código EAN13 8425181 *	Medida Pack. (Al x An x F) mm
150040-SL	300x385x300	294x379x245	24 kg.	27 L.	-	6 / ø22 mm		* 734179	315x405x350

FORMA EVOLUTION CON ZÓCALO



CARACTERÍSTICAS FÍSICAS

- Espesor frente/cuerpo: 6+3 mm / 3 mm
- Corte láser
- Protección antitaladro de 3 mm de espesor.
- Bulones giratorios (sistema antisierra)
- Alojamiento para bulones (sistema antipalanca)
- **Zócalo de 13 cm** de altura, con cajón oculto en su interior.
- Luz interna
- Incluye tornillos de fijación
- Agujeros de fijación: 2 en la base y 2 en la trasera, de 14 mm ø

- N° de combinaciones: 100 millones (3-8 dígitos)
- Bloqueo de apertura ante 5 intentos incorrectos.
- Toma de corriente externa tipo micro USB, en caso de que se agoten las pilas.
- Sonido ajustable (4 niveles).
- Función pantalla secreta (no se muestran los dígitos introducidos).
- Aviso de pilas bajas en pantalla.
- Fuente de alimentación: 4 pilas AA.

Ideal para armarios. La altura del zócalo (13 cm.) permite su colocación en el suelo de un armario, sin obstaculizar la apertura de la caja.

FORMA EVOLUTION CON ZÓCALO Ref. 150090



Ref.	Medida ext. (Al x An x F) mm	Medida int. (Al x An x F) mm	Kg	L	Bandeja	Nº bulones	Posición bulones	Código EAN13 8425181 *	Medida Pack. (Al x An x F) mm
150090	620x385x360	614x379x305	46 kg.	71 L.	1	7 / ø22 mm		* 733639	635 x 405 x 410

Cajas fuertes **sobreponer****PRINT**

Con apertura mediante **lector de huella dactilar** o código electrónico

**CARACTERÍSTICAS FÍSICAS**

- Espesor frente/cuerpo: 6 mm. / 1,5 mm.
- Incluye tornillos de fijación.

SISTEMA DE CIERRE

- Lector de huella dactilar o código.
- Huella: almacena hasta 32 huellas distintas.
- Código de apertura: un código de usuario de libre elección (de 4 a 8 dígitos), con comprobación de seguridad para el cambio.
- Bloqueo de apertura ante 3 intentos incorrectos.
- Llave de emergencia.
- Batería: 4 pilas de 1,5 V.
- Toma de alimentación externa
- Sistema de reseteo a valores de fábrica en caso de necesidad.



PRINT
Ref.140520



140520



140540



Con lector de huella dactilar



Dispone de bandeja interior



Dispone de llave de emergencia

Ref.	Medida ext. (Al x An x F) mm	Medida int. (Al x An x F) mm	Kg	L	Bandeja	Nº bulones	Posición bulones	Código EAN13 8425181 *	Medida Pack. (Al x An x F) mm
140520	250x350x250	245x345x190	9 kg.	16 L.	1	2 / ø20 mm		* 738276	270x370x285
140540	270x385x300	265x380x240	10 kg.	24 L.	1	2 / ø20 mm		* 741610	290x405x340

Cajas fuertes **sobreponer**

SUPRA

Una caja fuerte práctica, de fácil manejo y con buenas prestaciones de seguridad.



CARACTERÍSTICAS FÍSICAS

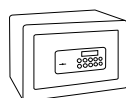
- Espesor puerta/cuerpo: 6 mm / 2 mm
- Bulones giratorios (sistema antisierra)
- Luz interna
- Incluye tornillos de fijación
- Agujeros de fijación:
- Ref. 240010/ 240020: 2 en la base y 2 en la trasera, de 9 mm ø
- Ref. 240060/ 240080: 4 en la base y 4 en la trasera, de 9 mm ø

SISTEMA DE CIERRE

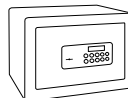
- Electrónica + llave de gorjas.
- Llave de emergencia
- Pantalla: 6 dígitos
- Códigos de apertura: 2
- Función Máster
- Nº de combinaciones: 1 millón (3-6 dígitos)
- Bloqueo de apertura ante 3 intentos incorrectos.
- Aviso de pilas bajas en pantalla
- Toma de alimentación externa mediante pila de 9V.
- Fuente de alimentación: 4 pilas AA



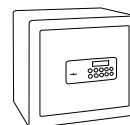
SUPRA
Ref. 240080



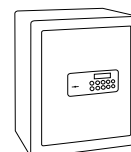
240010



240020



240060



240080



SUPRA electrónica con llave ref.240220



Dispone de llave de emergencia para su apertura en caso de olvido del código o si se agotan las pilas

Ref.	Medida ext. (Al x An x F) mm	Medida int. (Al x An x F) mm	Kg	L	Bandeja	Nº bulones	Posición bulones	Código EAN13 8425181 *	Medida Pack. (Al x An x F) mm
240010	200x310x200	195x305x140	8 kg.	8 L.	-	2 / ø16 mm		* 733332	220x330x220
240020	250x350x250	245x345x190	10 kg.	16 L.	-	2 / ø20 mm		* 731741	270x370x270
240060	380x350x360	375x345x300	16 kg.	39 L.	1	2 / ø20 mm		* 731765	400x370x380
240080	520x350x360	515x345x300	21 kg.	53 L.	1	3/ø20 mm		* 731659	540x370x380

Cajas fuertes **sobreponer**

SUPRA MOTORIZADA



Apertura sin necesidad de llaves, posee buenas prestaciones de seguridad.

CARACTERÍSTICAS FÍSICAS

- Espesor puerta/cuerpo: 6 mm / 2 mm
- Bulones giratorios (sistema antisierra)
- Luz interna
- Incluye tornillos de fijación
- Agujeros de fijación: 2 en la base y 2 en la trasera, de 9 mm ø

SISTEMA DE CIERRE

- Electrónica motorizada
- Llave de emergencia
- Pantalla: 6 dígitos
- Códigos de apertura: 2
- Función Máster
- Nº de combinaciones: 1 millón (3-6 dígitos)
- Bloqueo de apertura ante 3 intentos incorrectos.
- Aviso de pilas bajas en pantalla
- Toma de alimentación externa mediante pila de 9V
- Fuente de alimentación: 4 pilas AA



SUPRA MOTORIZADA
Ref. 240220

ESPELOR FRELTE
6
mm

Ref.	Medida ext. (Al x An x F) mm	Medida int. (Al x An x F) mm	Kg	L	Bandeja	Nº bulones	Posición bulones	Código EAN13 8425181 *	Medida Pack. (Al x An x F) mm
240220	250x350x250	245x345x190	10 kg.	16 L.	-	2 / ø20 mm		* 732670	270x370x270

SUPRA IGNÍFUGA



- Una caja con buenas prestaciones de seguridad y una resistencia al fuego de 30 minutos.
- Construída con doble pared de acero y relleno de lana de roca.

30'

CARACTERÍSTICAS FÍSICAS

- Espesor puerta/cuerpo: 6 mm / 40 mm
- Bulones giratorios (sistema antisierra)
- Cuerpo de acero relleno de material ignífugo

• Resistencia al fuego:

Soporta una temperatura exterior de 600°C durante 30 minutos, sin que la temperatura interior sobrepase los 170°C (el papel se descompone a 177°C).

- Incluye tornillos de fijación
- Agujeros: 1 en la base de 9 mm ø

SISTEMA DE CIERRE

- Electrónica + llave de gorjas
- Llave de emergencia
- Pantalla: 6 dígitos
- Códigos de apertura: 2
- Función Máster
- Nº de combinaciones: 1 millón (3-6 dígitos)
- Bloqueo de apertura ante 3 intentos incorrectos.
- Aviso de pilas bajas en pantalla
- Toma de alimentación externa mediante pila de 9V.
- Fuente de alimentación: 4 pilas AA



SUPRA
Ref. 240040-IG

ESPELOR FRELTE
6
mm

Ref.	Medida ext. (Al x An x F) mm	Medida int. (Al x An x F) mm	Kg	L	Bandeja	Nº bulones	Posición bulones	Código EAN13 8425181 *	Medida Pack. (Al x An x F) mm
240040-IG	280x380x345	195x295x240	16 Kg.	15 L.	-	2 / ø20 mm		* 734360	320x420x385

Cajas fuertes **sobreponer****SUPRA
CON RANURA****CARACTERÍSTICAS FÍSICAS**

- Espesor frente/cuerpo: 6 mm / 2 mm.
- Bulones giratorios (sistema antisierra).
- Luz interna.
- **Ranura de 150 x 15 mm**
- Incluye tornillos de fijación.
- Agujeros de fijación:
2 en la base y 2 en la trasera de 9 mm ø.

SISTEMA DE CIERRE

- Electrónica+ llave de gorjas.
- Llave de emergencia
- Pantalla: 6 dígitos
- Códigos de apertura: 2
- Función Máster
- Nº de combinaciones: 1 millón (3-6 dígitos)
- Bloqueo de apertura ante 3 intentos incorrectos.
- Aviso de pilas bajas en pantalla
- Toma de alimentación externa mediante pila de 9V.
- Fuente de alimentación: 4 pilas AA.

Una opción perfecta para negocios, gracias a su ranura para depositar billetes o sobres sin necesidad de abrir la puerta.

NEW
ESPESOR FRENTE
6
 mm


SUPRA
CON RANURA
Ref. 240020-SL



Con ranura de 150x15 mm, para introducir billetes o sobres sin abrir la puerta.



Rampa antipesca, para evitar que se pueda extraer el contenido desde el exterior.

Ref.	Medida ext. (Al x An x F) mm	Medida int. (Al x An x F) mm	Kg	L	Bandeja	Nº bulones	Posición bulones	Código EAN13 8425181 *	Medida Pack. (Al x An x F) mm
240020-SL	250x350x250	245x345x190	9,5 kg.	16 L.	-	2 / ø20 mm		* 744659	270x370x270

Cajas fuertes **sobreponer**

SUPRA CON ZÓCALO



CARACTERÍSTICAS FÍSICAS

- Espesor frente/cuerpo: 6 mm / 2 mm.
- Bulones giratorios (sistema anti-sierra).
- **Zócalo de 10,5 cm.** de altura, con cajón oculto en su interior.
- Luz interna.
- Incluye tornillos de fijación.
- Agujeros de fijación: 4 en la base y 4 en la trasera de 9mm Ø.

SISTEMA DE CIERRE

- Electrónica+ llave de gorjas.
- Llave de emergencia
- Pantalla: 6 dígitos
- Códigos de apertura: 2
- Función Máster
- Nº de combinaciones: 1 millón (3-6 dígitos)
- Bloqueo de apertura ante 3 intentos incorrectos.
- Aviso de pilas bajas en pantalla
- Toma de alimentación externa mediante pila de 9V.
- Fuente de alimentación: 4 pilas AA.

Ideal para armarios. La altura del zócalo (10,5 cm.) permite su colocación en el suelo de un armario, sin obstaculizar la apertura de la caja.

NEW

ESPESOR FRENTE
6
mm



SUPRA CON ZÓCALO
Ref. 240090



Compartimento oculto en el zócalo.

Ref.	Medida ext. (Al x An x F) mm	Medida int. (Al x An x F) mm	Kg	L	Bandeja	Nº bulones	Posición bulones	Código EAN13 8425181 *	Medida Pack. (Al x An x F) mm
240090	620x350x360	610x340x299	25 kg.	62 L.	1	3 / Ø20 mm		* 744666	640x370x380

Cajas fuertes **sobreponer**

STYLO



CARACTERÍSTICAS FÍSICAS

- Espesor puerta/cuerpo: 4 mm / 2 mm
- Incluye tornillos de fijación
- Agujeros de fijación:
Ref. 19010-S1: 2 en la base y 2 en la trasera, de 9 mm. ø
Ref. 19010-S2: 4 en la base y 4 en la trasera, de 9 mm. ø

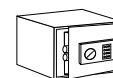
SISTEMA DE CIERRE

- Electrónica + llave de puntos
- Llave de emergencia
- Códigos de apertura: 2
- Función Máster
- Nº de combinaciones: 100 millones (3-8 dígitos)
- Bloqueo de apertura ante 3 intentos incorrectos.
- Aviso de pilas bajas mediante luz led roja.
- Fuente de alimentación: 4 pilas AA.

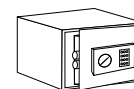


ESPESOR FRENTE
4
mm

STYLO
Ref. 19010-S1



19010-S1



19010-S2

Ref.	Medida ext. (Al x An x F) mm	Medida int. (Al x An x F) mm	Kg	L	Bandeja	Nº bulones	Posición bulones	Código EAN13 8425181 *	Medida Pack. (Al x An x F) mm
19010-S1	200x310x200	195x305x135	7 kg.	8 L.	-	2/ø16 mm		* 731628	220x330x240
19010-S2	250x350x250	245x345x180	10 kg.	15 L.	-	2/ø20 mm		* 731635	270x370x290

PREMIER



CARACTERÍSTICAS FÍSICAS

- Espesor puerta/cuerpo: 3 mm / 1,5 mm
- Incluye tornillos de fijación
- Agujeros de fijación para S0 y S1: 2 en la base y 2 en la trasera, de 9 mm ø
- Agujeros de fijación para S2: 4 en la base y 4 en la trasera, de 9 mm ø

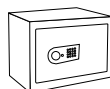
SISTEMA DE CIERRE

- Electrónica + Pomo
- Llave de emergencia
- Códigos de Apertura: 1
- Nº de combinaciones: 100 millones (3-8 dígitos)
- Bloqueo de apertura ante 3 intentos incorrectos
- Aviso de pilas bajas mediante luz led roja
- Fuente de alimentación: 4 pilas AA.

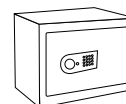


ESPESOR FRENTE
3
mm

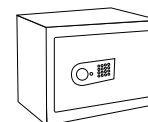
PREMIER
Ref. 16501-S1



16501-S0



16501-S1



16501-S2

Ref.	Medida ext. (Al x An x F) mm	Medida int. (Al x An x F) mm	Kg	L	Bandeja	Nº bulones	Posición bulones	Código EAN13 8425181 *	Medida Pack. (Al x An x F) mm
16501-S0	170x230x170	165x225x115	3 kg.	4 L.	-	2/ø16 mm		* 734391	190x250x190
16501-S1	200x310x200	195x305x145	5 kg.	9 L.	-	2/ø16 mm		* 734407	225x335x220
16501-S2	250x350x250	245x345x195	6 kg.	16 L.	-	2/ø20 mm		* 731598	270x370x270

Cajas fuertes **sobreponer**

CLASS LLAVE



CARACTERÍSTICAS FÍSICAS

- Espesor puerta/cuerpo: 3 mm/1,5 mm
- Incluye tornillos de fijación
- Agujeros de fijación:
Ref. T17K: 2 en el frontal y 2 en la trasera de 7 mm \varnothing .
Ref. T25K: 4 en la base y 4 en la trasera de 7 mm \varnothing .

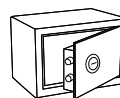
SISTEMA DE CIERRE

- Cerradura de gorjas

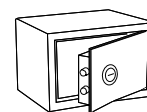


CLASS
Ref. T25K

T17K



T25K



Ref.	Medida ext. (Al x An x F) mm	Medida int. (Al x An x F) mm	Kg	L	Bandeja	Nº bulones	Posición bulones	Código EAN13 8425181 *	Medida Pack. (Al x An x F) mm
T17K	170x230x170	165x225x110	3 kg.	4 L.	-	2/ø20 mm		* 726594	190x255x190
T25K	250x350x250	240x340x200	6 kg.	16 L.	-	2/ø20 mm		* 225776	270x370x265

CLASS ELECTRÓNICA



CARACTERÍSTICAS FÍSICAS

- Espesor puerta/cuerpo: 3 mm/1,5 mm
- Incluye tornillos de fijación
- Agujeros de fijación:
Ref. T20EB: 2 en el frontal y 2 en la trasera de 7 mm \varnothing .
Ref. T25EB: 4 en la base y 4 en la trasera de 7 mm \varnothing .

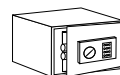
SISTEMA DE CIERRE

- Electrónica + pomo
- Llave de emergencia
- Códigos de Apertura: 1
- Nª de combinaciones: 100 millones (4-8 dígitos)
- Bloqueo de apertura ante 3 intentos incorrectos.
- Aviso de pilas bajas mediante luz led roja
- Fuente de alimentación: 4 pilas AA

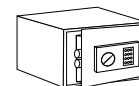


CLASS
Ref. T25EB

T20EB



T25EB



Ref.	Medida ext. (Al x An x F) mm	Medida int. (Al x An x F) mm	Kg	L	Bandeja	Nº bulones	Posición bulones	Código EAN13 8425181 *	Medida Pack. (Al x An x F) mm
T20EB	200x310x200	190x300x150	5 kg.	9 L.	-	2/ø18 mm		* 220887	220x330x240
T25EB	250x350x250	240x340x200	6 kg.	16 L.	-	2/ø18 mm		* 225882	270x370x290

Cajas fuertes inteligentes empotrar



AWA

Always Alert Safe

La caja fuerte inteligente con seguridad activa. Envía notificaciones de alerta a tu móvil.

SEGURIDAD FRENTE AL ROBO

- La caja fuerte AWA utiliza la red WiFi para **enviar alertas ante posibles ataques externos (robo, apertura mediante coacción, pérdida de conexión...)**
- Es una caja fuerte de **alta seguridad** gracias a su frente de 8 mm. y cierre perimetral con bulones antisierra.

SEGURIDAD FRENTE AL HACKEO

- La caja fuerte almacena y **encripta en su interior los códigos de apertura; en ningún momento se comparten en la nube.**
- **La apertura** de la caja fuerte **se realiza de manera presencial a través de BLE.**

FÁCIL MANEJO

- La apertura puede realizarse pulsando el código en el teclado de la caja, o bien a través de una app de uso fácil e intuitivo.
- **La app permite al administrador** de la caja fuerte:
 - **Gestionar usuarios y permisos:** se puede autorizar hasta 5 usuarios, con opción de adjudicar a cada uno de ellos diferentes rangos de apertura (por franjas horarias, días de la semana...)
 - **Recibir notificaciones de alerta** ante ataques externos.
 - **Acceder al histórico de movimientos** de la caja (relación de aperturas, notificaciones de alerta...)
 - **Gestionar apertura en remoto**
 - **Gestionar apertura con retardo**
 - **Establecer dígito de coacción**



Utiliza la red WiFi para enviar a tu móvil notificaciones de alerta ante ataques externos



Utiliza BLE para la apertura y gestión de la caja fuerte.



Servidor AWS y código fuente basado en Normativa IEC-62443



Compatible con



Cajas fuertes **inteligentes empotrar**



CARACTERÍSTICAS FÍSICAS

- Espesor frente/cuerpo: 8 mm / 3 mm
- Corte láser
- Batería recargable mediante toma micro USB (autonomía estimada 2 meses).

SISTEMA DE CIERRE

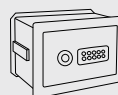
- Pomo capacitivo (la caja permanece dormida y al tocarlo se despierta)
- Tipo de apertura: mediante smartphone (BLE) o teclado.
- Llave de emergencia.
- Códigos de apertura: 1 de Administrador y 5 de usuario.
- Nº de combinaciones: 10 millones (4-7 dígitos)
- Bloqueo de apertura ante 5 intentos incorrectos.
- Retardo de apertura programable de 1 a 99 min.
- Fuente de alimentación: cable USB (3 m. de longitud)



AWA
Ref. 221750



221740



221750



AWA Ref.221740




Ref.	Medida ext. (AlxAnxF) mm	Medida int. (AlxAnxF) mm	Kg	L	Bandeja	Nº bulones	Posición bulones	Código EAN13 8425181 *	Medida Pack. (AlxAnxF) mm
221740	270x385x225*	260x375x139	14 kg.	13 L.	1	2 / ø22 mm		* 740675	290x405x240
221750	320x420x245*	290x390x150	18 kg.	17 L.	1	2 / ø22 mm		* 740682	340x440x260

*La medida de fondo exterior incluye el pomo.

Cajas fuertes **empotrar**



PLUS C
ELECTRÓNICA



CARACTERÍSTICAS FÍSICAS

- Espesor frente/cuerpo: 10+3 mm / 2 mm
- Corte láser
- Protección antitaladro de 3 mm de espesor.
- Bulones giratorios (sistema antisierra)
- Alojamiento para bulones (sistema antipalanca)
- Fondo regulable
- Luz interna


SISTEMA DE CIERRE

- Electrónica + llave de gorjas **Certificada EN1300 CLASE A** (excepto ref. 181110, electrónica + pomo).
- Llave de emergencia (en ref. 181110)
- Pantalla: 8 dígitos
- Códigos de apertura: 2
- Función Máster
- Nº de combinaciones: 100 millones (3-8 dígitos)
- Retardo de apertura programable de 0 a 99 min.
- Bloqueo de apertura ante 5 intentos incorrectos.
- Toma de corriente externa tipo micro USB, en caso de que se agoten las pilas.
- Sonido ajustable (4 niveles)
- Función pantalla secreta (no se muestran los dígitos introducidos)
- Aviso de pilas bajas en pantalla
- Fuente de alimentación: 4 pilas AA

EXTRAS

- Fondo regulable a 5 posiciones cada 25 mm (200/225/250/275/300 mm).

Una caja fuerte **homologada S2 según Norma UNE EN14450**, con altas prestaciones en seguridad física y electrónica. Ideal para negocios y hogares que requieran un plus de seguridad.
FONDO REGULABLE, que se adapta a distintos grosores de pared.



PLUS C
Ref. 181050



*181110



181040



181050



181080

* El mod. 180110 no dispone de homologación S2.



Fondo regulable, 5 posiciones cada 25 mm



Toma de corriente externa tipo micro USB.



PLUS C ELECTRÓNICA ref. 181110

Ref.	Medida ext. (Al x An x F) mm	Medida int. (Al x An x F) mm	Kg	L	Bandeja	Nº bulones	Posición bulones	Código EAN13 8425181 *	Medida Pack. (Al x An x F) mm
181110	210x320x150/220	170x280x92/162	15 kg.	4-8 L.	-	2/ø22 mm		* 734636	225x340x200
181040	270x385x200/300	230x345x142/242	23 kg.	11-19 L.	1	6/ø22 mm		* 733455	285x405x250
181050	320x420x200/300	280x380x142/242	27 kg.	15-26 L.	1	7 / ø22 mm		* 733462	335x440x250
181080	520x385x200/300	480x345x142/242	36 kg.	24-40 L.	1	7 / ø22 mm		* 733745	535x405x250

Cajas fuertes empotrar



PLUS C



CARACTERÍSTICAS FÍSICAS

- Espesor frente/cuerpo: 10+3 mm / 2 mm
- Corte láser.
- Protección antitaladro de 3 mm de espesor
- Bulones giratorios (sistema antisierra)
- Alojamiento para bulones (sistema antipalanca)
- Fondo regulable

SISTEMA DE CIERRE

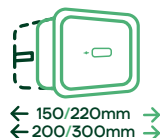
- Cerradura de gorjas **Certificada EN1300 CLASE A**

EXTRAS

- Fondo regulable a 5 posiciones cada 25 mm (200/225/250/275/300 mm).

Una caja fuerte **homologada S2 según Norma UNE EN14450**, con altas prestaciones en seguridad física y electrónica. Ideal para negocios y hogares que requieran un plus de seguridad.

FONDO REGULABLE, que se adapta a distintos grosores de pared.



PLUS C
Ref. 181340

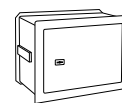
! Al tratarse de una **CERRADURA CERTIFICADA**, el duplicado de llaves solo puede realizarlo un Servicio de Asistencia Técnica autorizado por Arregui, siendo necesario acreditar la propiedad de la caja fuerte y presentar una llave original.



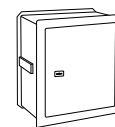
181310



181340



181350



181380



Fondo regulable, 5 posiciones cada 25 mm



Cerradura Certificada EN1300 Clase A.



Bulones giratorios y guiados, que impiden su corte desde el exterior

Ref.	Medida ext. (Al x An x F) mm	Medida int. (Al x An x F) mm	Kg	L	Bandeja	Nº bulones	Posición bulones	Código EAN13 8425181 *	Medida Pack. (Al x An x F) mm
181310	210x320x150/220	170x280x92/162	15 kg.	4-8 L.	-	2/ø22 mm		* 733554	225x340x200
181340	270x385x200/300	230x345x142/242	22 kg.	11-19 L.	1	6/ø22 mm		* 733516	285x405x250
181350	320x420x200/300	280x380x142/242	26 Kg.	15-26 L.	1	7 / ø22 mm		* 733523	335x440x250
181380	520x385x200/300	480x345x142/242	36 kg.	24-40 L.	1	7 / ø22 mm		* 733547	535x405x250

Cajas fuertes **empotrar**



FORMA EVOLUTION



CARACTERÍSTICAS FÍSICAS

- Espesor frente/cuerpo: 6+3 mm / 1,5 mm
- Corte láser
- Protección antitaladro de 3 mm. de espesor.
- Bulones giratorios (sistema anti sierra)
- Alojamiento para bulones (sistema antipalanca)
- Fondo regulable
- Luz interna

SISTEMA DE CIERRE

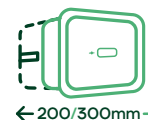
- Electrónica + llave de gorjas
- Llave de emergencia (se utiliza en combinación con la llave normal).
- Pantalla: 8 dígitos
- Códigos de apertura: 2
- Función Máster
- Nº de combinaciones: 100 millones (3-8 dígitos)
- Bloqueo de apertura ante 5 intentos incorrectos.
- Toma de corriente externa tipo micro USB, en caso de que se agoten las pilas.
- Sonido ajustable (4 niveles).
- Función pantalla secreta (no se muestran los dígitos introducidos).
- Aviso de pilas bajas en pantalla.
- Fuente de alimentación: 4 pilas AA.

EXTRAS

- Fondo regulable a 5 posiciones cada 25 mm (200/225/250/275/300 mm).

Una caja fuerte con altas prestaciones en seguridad y comodidad de uso.

FONDO REGULABLE, que se adapta a distintos grosores de pared.




FORMA EVOLUTION
Ref.151050

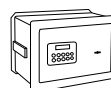
! Disponible con apertura de puerta hacia la izquierda (ref. 151050-IZQ).



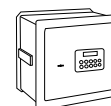
151040



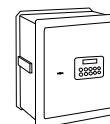
151050



151050-IZQ.



151070



151080



Fondo regulable, 5 posiciones cada 25 mm



Toma de corriente externa tipo micro USB.



Bulones guiados por soportes macizos y alojamiento interno para bulones.

Ref.	Medida ext. (Al x An x F) mm	Medida int. (Al x An x F) mm	Kg	L	Bandeja	Nº bulones	Posición bulones	Código EAN13 8425181 *	Medida Pack. (Al x An x F) mm
151040	270x385x200/300	230x345x145/245	20 kg.	12-19 L	1	6 / ø22 mm		* 733646	285x405x250
151050	320x420x200/300	280x380x145/245	23 kg.	15-26 L.	1	7 / ø22 mm		* 733653	335x440x250
151050-IZQ.	320x420x200/300	280x380x145/245	23 kg.	15-26 L.	1	7 / ø22 mm		* 734568	335x440x250
151070	420x385x200/300	380x345x145/245	27 kg.	19-32 L.	1	7 / ø22 mm		* 733660	435x405x250
151080	520x385x200/300	480x345x145/245	31 kg.	24-41 L.	1	7 / ø22 mm		* 733677	535x405x250

Cajas fuertes empotrar



IDEAL 10

Práctica, segura y de fácil manejo.



CARACTERÍSTICAS FÍSICAS

- Espesor frente/cuerpo: 10 mm / 1,5 mm
- Corte láser
- Bulones giratorios (sistema anti-sierra)
- Alojamiento para bulones con embellecedores cromados (sistema antipalanca)

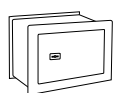
SISTEMA DE CIERRE

- Cerradura de gorjas

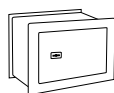


ESPESOR FRENTE
10
mm

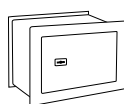
IDEAL 10
Ref. 281380



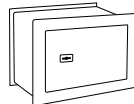
281310



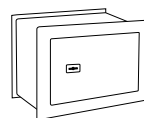
281320



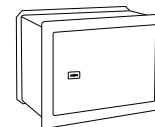
281340



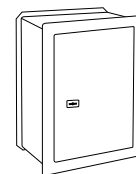
281350



281355



281370



281380



Ref. 281340



Bulones giratorios y alojamiento para bulones,
que evitan el corte desde el exterior



Bandeja interna

Ref.	Medida ext. (Al x An x F) mm	Medida int. (Al x An x F) mm	Kg	L	Bandeja	Nº bulones	Posición bulones	Código EAN13 8425181 *	Medida Pack. (Al x An x F) mm
281310	200x300x200	175x275x130	11 kg.	7 L.	1	2/ø22 mm	-	* 734506	230x325x230
281320	230x350x200	205x325x145	13 kg.	10 L.	1	2/ø22 mm	-	* 734513	260x375x225
281340	280x380x200	255x355x145	17 kg.	13 L.	1	2/ø22 mm	-	* 735282	305x405x230
281350	300x410x200	275x385x145	21 kg.	15 L.	1	4/ø22 mm	-	* 735299	330x430x230
281355	340x460x200	315x435x145	24 kg.	20 L.	1	5/ø22 mm	-	* 735305	360x480x230
281370	420x460x220	395x435x165	30 kg.	28 L.	1	5/ø22 mm	-	* 735312	445x490x250
281380	520x360x220	495x335x165	29 kg.	27 L.	1	5/ø22 mm	-	* 735329	550x380x245

Cajas fuertes **empotrar****PRINT****CARACTERÍSTICAS FÍSICAS**

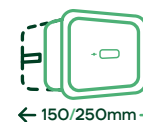
- Espesor puerta/cuerpo: 6 mm / 1,5 mm
- Fondo regulable

SISTEMA DE CIERRE


- Lector de huella dactilar o código.
- Huella: almacena hasta 32 huellas distintas.
- Código de apertura: un código de usuario de libre elección (de 4 a 8 dígitos), con comprobación de seguridad para el cambio.
- Bloqueo de apertura ante 3 intentos incorrectos.
- Llave de emergencia.
- Batería: 4 pilas de 1,5 V.
- Toma de alimentación externa
- Sistema de reseteo a valores de fábrica en caso de necesidad.

EXTRAS

- Fondo regulable a 5 posiciones cada 25 mm (150/175/200/225/250 mm)



PRINT
Ref. 141520



Ref.	Medida ext. (Al x An x F) mm	Medida int. (Al x An x F) mm	Kg	L	Bandeja	Nº bulones	Posición bulones	Código EAN13 8425181 *	Medida Pack. (Al x An x F) mm
141520	260x360x150-250	220x320x90/190	10 kg.	6-11 L.	-	2/ ø20mm		* 741658	280x380x180

Cajas fuertes **empotrar****SUPRA**

Una caja fuerte práctica, de fácil manejo y con buenas prestaciones de seguridad.

Su **FONDO REGULABLE** permite instalarla en paredes de distinto grosor.

CARACTERÍSTICAS FÍSICAS

- Espesor puerta/cuerpo: 6 mm / 2 mm
- Bulones giratorios (sistema antisierra)
- Fondo regulable
- Luz interna

SISTEMA DE CIERRE

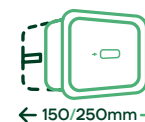
- Electrónica + llave de gorjas
- Llave de emergencia
- Pantalla: 6 dígitos
- Códigos de apertura: 2
- Función Máster
- Nº de combinaciones: 1 millón (3-6 dígitos)
- Bloqueo de apertura ante 3 intentos incorrectos.
- Aviso de pilas bajas en pantalla
- Toma de alimentación externa mediante pila de 9V.
- Fuente de alimentación: 4 pilas AA

EXTRAS

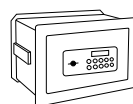
- Fondo regulable a 5 posiciones cada 25 mm (150/175/200/225/250 mm)



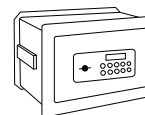
ESPESOR FRENTE
6
mm



SUPRA
Ref. 241060



241020



241060



Luz interna



Fondo regulable, 5 posiciones cada 25 mm



Bulones giratorios y guiados por soportes macizos, que impiden su corte desde el exterior.

Ref.	Medida ext. (Al x An x F) mm	Medida int. (Al x An x F) mm	Kg	L	Bandeja	Nº bulones	Posición bulones	Código EAN13 8425181 *	Medida Pack. (Al x An x F) mm
241020	260x360x150/250	240x340x90/190	11 kg.	7-16 L.	-	2 / ø20 mm		* 731758	280x380x170
241060	390x360x150/250	370x340x90/190	17 kg.	11-24 L.	1	2 / ø20 mm		* 734193	410x380x170

Cajas fuertes **empotrar****IDEAL 5**

Caja fuerte práctica y de fácil manejo.

CARACTERÍSTICAS FÍSICAS

- Espesor frente/cuerpo: 5 mm / 2 mm
- Corte láser
- Bulones giratorios (sistema antisierra)

SISTEMA DE CIERRE

- Cerradura de gorjas

IDEAL 5
Ref. 271350
ESPESOR FRENTE
5
 mm


271300



271310



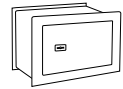
271311



271320



271340



271350



Con bulones giratorios que evitan que su corte desde el exterior.



Dispone de bandeja interior.

Ref.	Medida ext. (Al x An x F) mm	Medida int. (Al x An x F) mm	kg	L	Bandeja	Nº bulones	Posición bulones	Código EAN13 8425181 *	Medida Pack. (Al x An x F) mm
271300	180x260x150	155x230x110	7 kg.	4 L.	1	2 / ø18 mm		* 735336	205x275x170
271310	200x300x200	175x270x160	9 kg.	7 L.	1	2 / ø18 mm		* 734520	225x310x170
271311	200x300x150	175x270x110	8 kg.	5 L.	1	2 / ø18 mm		* 735343	225x310x170
271320	230x350x200	205x320x160	11 kg.	10 L.	1	2 / ø18 mm		* 734537	255x360x215
271340	280x380x200	255x350x160	13 kg.	14 L.	1	2 / ø18 mm		* 735367	305x390x215
271350	300x410x200	275x380x160	15 kg.	17 L.	1	2 / ø18 mm		* 735374	320x420x220

Cajas fuertes empotrar



STYLO



CARACTERÍSTICAS FÍSICAS

- Espesor puerta/cuerpo: 4 mm / 2 mm
- Marco reforzado.

SISTEMA DE CIERRE

- Electrónica + llave de puntos
- Llave de emergencia
- Códigos de apertura: 2
- Función Máster
- Nº de combinaciones: 100 millones (3-8 dígitos)
- Bloqueo de apertura ante 3 intentos incorrectos.
- Aviso de pilas bajas mediante luz led roja
- Fuente de alimentación: 4 pilas AA



ESPESOR FRENTE
4
mm

STYLO
Ref. 19010W-S1

Ref.	Medida ext. (Al x An x F) mm	Medida int. (Al x An x F) mm	Kg	L	Bandeja	Nº bulones	Posición bulones	Código EAN13 8425181 *	Medida Pack. (Al x An x F) mm
19010W-S1	210x320x200	185x295x135	7 kg.	8 L.	-	2/ø16 mm		* 731642	230x340x240

CLASS
ELECTRÓNICA

CARACTERÍSTICAS FÍSICAS

- Espesor puerta/cuerpo: 3 mm/1,5 mm
- Marco reforzado.

SISTEMA DE CIERRE

- Electrónica + pomo
- Llave de emergencia
- Códigos de Apertura: 1
- No de combinaciones: 100 millones (4-8 dígitos)
- Bloqueo de apertura ante 3 intentos incorrectos.
- Aviso de pilas bajas mediante luz led roja
- Fuente de alimentación: 4 pilas AA



ESPESOR FRENTE
3
mm

CLASS
Ref. W25EB

Ref.	Medida ext. (Al x An x F) mm	Medida int. (Al x An x F) mm	Kg	L	Bandeja	Nº bulones	Posición bulones	Código EAN13 8425181 *	Medida Pack. (Al x An x F) mm
W25EB	280x380x250	240x340x200	8 kg.	17 L.	-	2/ø18 mm		* 325889	290x390x280

Cajas fuertes camufladas

BASA



Ref. 20000-S7K

Ref. 20000-S7

Ideal para ocultar en la BASE DE UN ARMARIO.



CARACTERÍSTICAS FÍSICAS

- Incluye tornillos de fijación
- Luz interna (Ref. 20000-S7)
- Amortiguador de gas que sostiene la puerta levantada una vez abierta.

SISTEMA DE CIERRE

Ref. 20000-S7

- Electrónica motorizada
- Llave de emergencia
- Pantalla: 6 dígitos
- Códigos de apertura: 2
- Función Máster
- Nº de combinaciones: 1 millón (3-6 dígitos)
- Bloqueo de apertura ante 3 intentos incorrectos
- Aviso de pilas bajas en pantalla
- Toma de alimentación externa mediante pila de 9V
- Fuente de alimentación: 4 pilas AA.

Ref. 20000-S7K

- Llave de gorjas.



BASA
Ref. 20000-S7K

BASA
Ref. 20000-S7

! OPCIONAL

El cajón Basa ref. 20000-S7C permite instalar la caja fuerte Basa oculta en el suelo. Su tapa camufla la caja, protegiéndola y permitiendo pisar sobre ella sin dañarla.



Su sistema de apertura motorizada hacia arriba permite acceder a su contenido con facilidad.



Cajón BASA ref.20000-S7C



La tapa metálica del Cajón BASA (20000-S7C) camufla la caja fuerte protegiéndola y permitiendo pisar sobre ella.

Ref.	Medida ext. (Al x An x F) mm	Medida int. (Al x An x F) mm	Kg	L	Bandeja	Nº bulones	Código EAN13 8425181 *	Medida Pack. (Al x An x F) mm
20000-S7	110x310x380	90x305x375	7 kg.	11 L.	-	2 / ø12 mm	* 718681	130x330x400
20000-S7K	110x310x380	90x305x375	7 kg.	11 L.	-	2 / ø12 mm	* 726921	130x330x400

CAJÓN BASA

20000-S7C	125x315x386	110x310x380	4 kg.	13 L.	-	-	* 721254	130x330x400
-----------	-------------	-------------	-------	-------	---	---	----------	-------------

Cajas fuertes camufladas

COVER



Caja fuerte adecuada para ocultar en el FONDO DE UN ARMARIO, por su poca profundidad.



CARACTERÍSTICAS FÍSICAS

- Incluye tornillos de fijación
- Luz interna

SISTEMA DE CIERRE

- Electrónica + llave de gorjas
- Llave de emergencia
- Pantalla: 6 dígitos
- Códigos de apertura: 2
- Función Máster
- Nº de combinaciones: 1 millón (3-6 dígitos)
- Bloqueo de apertura ante 3 intentos incorrectos
- Aviso de pilas bajas en pantalla
- Toma de alimentación externa mediante pila de 9V
- Fuente de alimentación: 4 pilas AA.



COVER
Ref. 172060



La caja Cover es ideal para su ocultación en fondos de armario.

Ref.	Medida ext. (Al x An x F) mm	Medida int. (Al x An x F) mm	Kg	L	Bandeja	Nº bulones	Posición bulones	Código EAN13 8425181 *	Medida Pack. (Al x An x F) mm
172060	350x350x150	346x346x90	10 kg.	11 L.	2	2/ø20 mm		* 733370	370x370x170

Cajas fuertes camufladas

SUKO



Se camufla empotrada en pared
TRAS LOS ENCHUFES.



CARACTERÍSTICAS

- Diseñada para su instalación empotrada en la pared y camuflada detrás de la placa de enchufes que lleva incorporada en su frontal. Requiere obra para su instalación.

- **INSTALACIÓN:** La caja debe instalarse de forma que la placa de enchufes quede enrasada con la pared. Los enchufes se fijan mediante imanes.

SISTEMA DE CIERRE

- Llave de puntos.

NUEVO ENCHUFE MÁS REALISTA TIPO SCHUKO



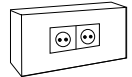
SUKO
Ref. 23100W-S0



SUKO
Ref. 23100W-S1



23100W-S0




23100W-S1



Retirando la placa de enchufes se accede a la cerradura de la caja



Dispone de capacidad para guardar pequeños objetos de valor.



Puede ocultarse en cualquier rincón de la vivienda o inmueble.

Ref.	Medida ext. (Al x An x F) mm	Medida int. (Al x An x F) mm	Kg	L	Código EAN13 8425181	Medida Pack. (Al x An x F) mm
23100W-S0	100x200x180	98x180x145	3 kg.	2,5 L.	744529	230x145x230
23100W-S1	200x400x160	198x370x122	8 kg.	9 L.	744512	210x410x170

Cajas fuertes camufladas

GRID



Se camufla empotrada en pared TRÁS LA REJILLA



CARACTERÍSTICAS

- Diseñada para su instalación empotrada en la pared y camuflada detrás de la rejilla de ventilación que lleva incorporada en su frontal. Requiere obra para su instalación.

- INSTALACIÓN: La caja debe instalarse de forma que la rejilla simule estar atornillada a la pared.

SISTEMA DE CIERRE

- Llave de puntos.




GRID
Ref. 13000W-S0




GRID
Ref. 13000W-S1



13000W-S0



13000W-S1



Retirando la rejilla de seguridad accedemos a la cerradura de la caja.



Dispone de capacidad para guardar pequeños objetos de valor.



Sistema de apertura mediante llave de puntos.



Puede ocultarse en cualquier rincón de la vivienda o inmueble.

Ref.	Medida ext. (Al x An x F) mm	Medida int. (Al x An x F) mm	Kg	L	Código EAN13 8425181 *	Medida Pack. (Al x An x F) mm
13000W-S0	200x200x130	198x170x127	5 kg.	6 L.	721568	210x210x170
13000W-S1	200x400x130	198x370x127	8 kg.	12 L.	726884	210x410x170

Cajas fuertes **armeros para escopetas** |

BRACO



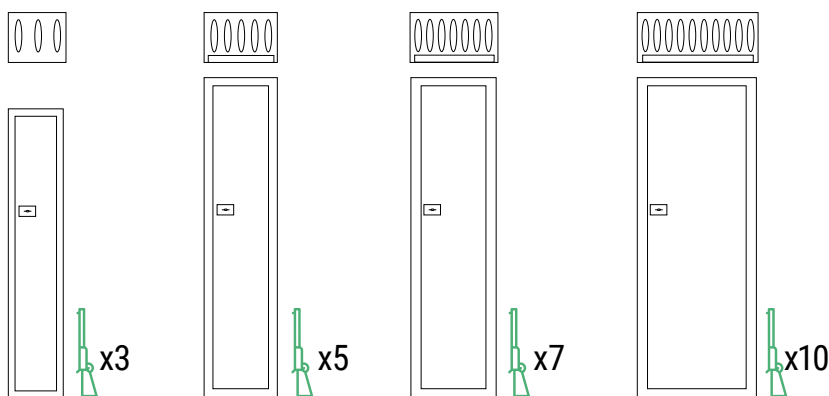
CARACTERÍSTICAS FÍSICAS

- Espesor puerta/cuerpo: 2 mm / 2 mm
- Incluye tornillos de fijación
- Agujeros de fijación:
Ref. ARM030325: 2 en la trasera
Resto modelos: 4 en la trasera

SISTEMA DE CIERRE

- Cerradura de gorjas con llave de doble paletón.

LOS ARMEROS PARA ESCOPETAS NO NECESITAN HOMOLOGACIÓN



ARM030325

ARM050335

ARM070335

ARM100335

Ref.	Medida ext. (Al x An x F) mm	Medida int. (Al x An x F) mm	Kg	L	Cajón Interior	Nº bulones	Posición bulones	Código EAN13 8425181 *	Medida Pack. (Al x An x F) mm
ARM030325	1.255x245x205	1.250x240x175	20 kg.	52,5 L.	-	2/ø18 mm		* 735244	1300x250x220
ARM050335	1.380x315x205	1.190x310x165	31 kg.	61 L.	Sí	2/ø18 mm		* 735251	1425x320x220
ARM070335	1.380x370x205	1.190x360x165	34 kg.	75 L.	Sí	2/ø18 mm		* 735268	1425x375x220
ARM100335	1.380x540x205	1.190x530x165	45 kg.	105 L.	Sí	2/ø18 mm		* 735398	1425x545x220

Cajas fuertes armeros para escopetas

Cajas fuertes **hotel****TRAVEL****CARACTERÍSTICAS FÍSICAS**

- Espesor puerta /cuerpo: 5 mm / 1,5 mm
- Incluye tornillos de fijación
- Agujeros de fijación: 4 en la base y 2 en la trasera, de 10 mm ø

SISTEMA DE CIERRE

- Electrónica motorizada
- Llave de emergencia
- Pantalla 6 dígitos
- Códigos de apertura: 2 (Huésped y Hotel)
- Función Máster
- N° de combinaciones: 1 millón (4-6 dígitos)
- Bloqueo de apertura ante 3 intentos incorrectos
- Aviso de pilas bajas en pantalla
- Fuente de alimentación: 4 pilas AA.

EXTRAS

- Memoria Flash-Ram: la información no se pierde aunque la caja se quede sin pilas.

Una caja perfecta para hoteles y apartamentos turísticos, fácil de usar y con buenas prestaciones de seguridad. El huésped elige el código de cierre en el momento de uso.



ESPESOR FRENTE
5
mm

TRAVEL
Ref. 51300-S3B

Cajas fuertes **hotel**

! OPCIONAL

- Sistema de alquiler mediante varilla magnética que activa la caja fuerte
- Enchufe EURO AMERICANO (plano+redondo) que permite cargar laptop, ipad, tablet, etc.



Opcional varilla magnética para activar la caja fuerte en sistemas de alquiler.



Dispone de llave de emergencia.



Ref.	Medida ext. (Al x An x F) mm	Medida int. (Al x An x F) mm	Kg	L	Bandeja	Nº bulones	Posición bulones	Código EAN13 8425181 *	Medida Pack. (Al x An x F) mm
51300-S3B	200x418x381	196x414x326	10 kg.	25 L.	-	2/ø20 mm		* 731871	220x420x400

Cajas fuertes **hotel****STYLO HOTEL****CARACTERÍSTICAS FÍSICAS**

- Espesor puerta /cuerpo: 3 mm / 1,2 mm
- Incluye tornillos de fijación
- Agujeros de fijación:
Ref.19000-S1: 2 agujeros en la base y 2 en la trasera de 8 mm ø
Ref.19000-S2: 4 agujeros en la base y 4 en la trasera de 8 mm ø

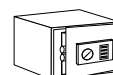
SISTEMA DE CIERRE

- Electrónica + Pomo
- Llave de emergencia
- Códigos de apertura: 2 (Huésped y Hotel)
- Función Máster
- Nº de combinaciones: 100 millones (3-8 dígitos)
- Bloqueo de apertura ante 3 intentos incorrectos
- Aviso de pilas bajas mediante luz led roja.
- Toma de alimentación externa mediante pila de 9V
- Fuente de alimentación: 4 pilas AA.

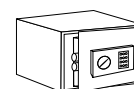


ESPEJOR FRENTE
3
mm

STYLO
Ref. 19000-S2



19000-S1



19000-S2



Stylo 19000-S1.



Dispone de llave de emergencia tubular para su uso en caso de olvido del código secreto.

Ref.	Medida ext. (Al x An x F) mm	Medida int. (Al x An x F) mm	Kg	L	Bandeja	Nº bulones	Posición bulones	Código EAN13 8425181 *	Medida Pack. (Al x An x F) mm
19000-S1	200x310x200	185x305x130	5 kg.	8 L.	-	2/ø16 mm		* 726174	220x330x240
19000-S2	250x350x250	245x345x180	6 kg.	15 L.	-	2/ø20 mm		* 726181	270x390x270

Cajas fuertes **hotel****ECO RESORT****CARACTERÍSTICAS FÍSICAS**

- 2 bulones anti-taladro, Ø 18mm.
- Bisagras a la derecha.
- Agujeros de fijación en fondo y base.
- Color: Negro.
- Moqueta interior.

SISTEMA DE CIERRE

- Electrónica + Pomo.
- Llave mecánica para apertura de emergencia.
- Apertura/Cierre manual a través de pomo.
- Código de cliente programable de 4 dígitos.
- Código maestro.
- Bloqueo temporal de la caja tras 3 intentos erróneos.
- Alimentación: 4 pilas AA.
- Indicación de pilas bajas.

CÓDIGO CLIENTE PROGRAMABLE

Sin necesidad de activar ningún botón interior de programación, el huésped podrá fácilmente cerrar y abrir la caja fuerte tecleando su código de usuario y girando el pomo.

FUNCIONES OPCIONALES

- Enchufe interno.
- Gestión de alquiler con llave mecánica de activación.

Su intuitivo manejo, seguridad y diseño actual la convierten en una opción muy competitiva en el segmento de las cajas fuertes electrónicas de hotel.



ECO RESORT
Ref. S3



Llave mecánica para aperturas de emergencia.



Opcional: gestión de alquiler mediante llave de serreta.




Opcional: enchufe interno.

Ref.	Medida ext. (Al x An x F) mm	Medida int. (Al x An x F) mm	Kg	L	Bandeja	Nº bulones	Posición bulones	Código EAN13 8425181 *	Medida Pack. (Al x An x F) mm
S3	200x430x350	175x425x290	8 kg.	24 L.	-	2/Ø18 mm		* 741016	220x450x420

Cajas fuertes **accesorios y repuestos****LUZ LED
PARA INTERIOR**

Ref. COM001

**CARACTERÍSTICAS**

- Ilumina el interior de la caja fuerte facilitando manipular su contenido.
- Se enciende automáticamente en cuanto detecta movimiento y se apaga sola al cabo de unos segundos.
- Instalación inmediata mediante imán.
- Permite fijarlo a cualquier pared de la caja.
- Incluye 3 pilas alcalinas.

Referencia	COM001
Medida exterior (Al x An x F)	85x85x20 mm
Código EAN13	8425181726785
Medida Packaging (Al x An x F)	223x123x30 mm

LLAVES

MODELO	REFERENCIA	LLAVE EN BRUTO USUARIO	LLAVE EN BRUTO EMERGENCIA	DPLICADO LLAVE USUARIO	DPLICADO LLAVE EMERGENCIA
AWA EXCLUSIVE EDITION	210740T		BK0090G		BK0090
AWA	ELECTRÓNICA		24LLEG		
PERFECT / SÚA	LLAVE	442LLEG		442LLCF	
SÚA	ELECTRÓNICA + LLAVE				
PLUS C	ELECTRÓNICA + LLAVE	18LLG (*)		18LLCF (*)	
RESIST	ELECTRÓNICA + LLAVE	412LLEG		412LLCF	
FORMA EVO	ELECTRÓNICA + LLAVE	10LLG	10LLEG	10LLCF	10LLE
PRINT			EB-LLEB		EB-LLET
SUPRA	ELECTRÓNICA + LLAVE	30LLG	30LLG	30LLCF	30LLE
	MOTORIZADA		24LLEG		24M-LLE
	IGNÍFUGA	30LLG	30LLG	30LLCF	30LLE
STYLO	19010/19010W	311LLG	EB-LLEB	311LLCF	EB-LLET
PREMIER	16501/16501W		165LLG		165LLE
CLASS	T17K/25K	EK-BKLLCF		EK-LLCF	
	T-20/25/35EB		EB-LLEB		EB-LLET
	W-25EB				
IDEAL 10	LLAVE	DGL-LLEG		DGL-LL	
ARMEROS BRACO	LLAVE	DBC-LLEG		DGC-LL	
BASA	20000-S7		165LLG		165LLE
	20000-S7K	EK-BKLLCF		EK-LLCF	
COVER	172060	30LLG	30LLG	30LLCF	30LLE
SUKO	23100W	CER0132LLG		CER0132LL	
GRID	13000W	BK0090G		BK0090	
STYLO HOTEL / ECO RESORT	19000 S3		19LLEBS4		19LLES4
TRAVEL	51300		512LLEG		512LLE

(*) Para el duplicado de llaves es necesaria la presentación de la tarjeta de propiedad de la caja y solo puede ser realizado por un distribuidor autorizado por ARREGUI.

Expositores

EXPOSITOR

ARREGUI EN EL PUNTO DE VENTA

Arregui ofrece una amplia gama de soluciones, adaptadas a las diferentes necesidades comerciales.


10EXP4-PLUS C
 (200x55x47,5cm.)

1 Ud. Ref. 180040 1 Ud. Ref. 180070
 1 Ud. Ref. 180050 1 Ud. Ref. 180080


10EXP4-FORMA EVO-PLUS C
 (200x55x47,5cm.)

1 Ud. Ref. 150040 1 Ud. Ref. 180050
 1 Ud. Ref. 150050 1 Ud. Ref. 180070


10EXP4-FORMA EVOLUTION
 (200x55x47,5cm.)

1 Ud. Ref. 150050 1 Ud. Ref. 151050
 1 Ud. Ref. 150070 1 Ud. Ref. 151070


10EXP14-AR
 (120x95x47cm.)
CARTELA
 (800x950mm.)

1 Ud. Ref. 19010-S2 1 Ud. Ref. 140520
 1 Ud. Ref. 19010W-S1 1 Ud. Ref. 220740
 1 Ud. Ref. 240020 1 Ud. Ref. 150040
 1 Ud. Ref. 241020 1 Ud. Ref. 180040

Lineales

LINEALES CAJAS FUERTES

ARREGUI EN EL PUNTO DE VENTA

Arregui ofrece una amplia gama de soluciones, adaptadas a las diferentes necesidades comerciales.



CF-1,33M (133x200x50 cm)

Seguridad

Protege lo que
más quieres

Seguridad
puertas -ventanas

Gestión de llaves

Cajas de caudales

Cajas de caudales
camufladas

Seguridad
mueble-taquilla

Candados y antirrobo



Seguridad para **puertas****KAMO
CERRADURA
INVISIBLE CON
CONTROL POR MÓVIL****CARACTERÍSTICAS**

• **Aumenta la seguridad de la puerta frente a robos y ocupaciones.** Al no verse desde el exterior, se dificulta que la cerradura se pueda forzar, taladrar o atacar.

Funcionamiento:

- **Bloquea y desbloquea** la puerta desde el exterior con el **teléfono móvil**.
- **Control y gestión de la cerradura mediante smartphone** (IOS o Android).
- A través de la aplicación el Administrador también puede:
 - » **Crear altas y bajas** para otros usuarios (hasta 9 dispositivos además del administrador).
 - » **Gestionar permisos** para los usuarios (establecer días y franjas horarias en las que cada usuario puede usar la cerradura).
 - » **Ver históricos de uso** (por cada apertura se puede ver día, hora y usuario) y alertas.

Material

- Acero.

Instalación

- Instalación sencilla, sin cables.

Fuente de alimentación

- 4 pilas AAA y 1 pila de 12V para aperturas de emergencia.

Cerradura de seguridad para puertas, con **control por smartphone e invisible desde el exterior**.



NEW



**PLATA
CI20P**



Arregui
app



- **OPCIONAL:** Mando a distancia.
Ref. CI20RC



Bloqueo y desbloqueo de la cerradura desde el teléfono móvil.



Cerradura KAMO. Ref. CI20P

Ref.	Colores	Medida (Al x An x F) mm.	Medida Pack. (Al x An x F) mm.	Código EAN13 8425181 *
CI20P	Plata	100x163x37	155x200x63	* 744963
CI20RC	Mando a distancia			* 745045

Seguridad para puertas

CERRADURA INVISIBLE CON MANDO A DISTANCIA

CARACTERÍSTICAS

- Material: exterior de acero, componentes interiores de acero inox.
- Invisible para los ladrones, dificulta su ataque.
- Incluye 4 mandos a distancia.
Los mandos se pueden reprogramar en caso de extravío o pérdida, o añadir mandos nuevos.
- Posibilidad de asociar un mando a varias cerraduras.
- Autocierre: NO (el usuario decide cuando se cierra y evita un consumo innecesario de batería)
- Desbloqueo en caso de que se agoten las pilas.
- 2 baterías (normal y de emergencia)
- Avisos sonoros cuando las pilas se están agotando.

Funcionamiento

- Por radiofrecuencia, con encriptación mediante códigos variables que hace imposible la copia mediante sintonizadores de frecuencia

Instalación

- Instalación sencilla, sin cables.

Fuente de alimentación

- Alarma: 4 pilas AAA.
- Mando: 1 pila CR2032 3V



- Posibilidad de adquirir mandos a distancia extras (1 unidad, ref. CI10-ALRC)

Cerradura de seguridad invisible para puertas.

Con alarma, mando a distancia y detección anticipada al robo (la alarma salta ante golpes o manipulaciones en la puerta previas al robo).



110dB



PLATA
CI10P-AL

DORADO
CI10D-AL



Refuerza la seguridad de tu casa: bloquea la puerta al salir, desde el exterior



Fácil manejo mediante mando a distancia.



Incluye 4 mandos a distancia.

Ref.	Colores	Medida (Al x An x F) mm.	Medida Pack. (Al x An x F) mm.	Código EAN13 8425181 *
CI10P-AL	Plata	75x133x35	155 x 210 x 65	* 738252
CI10D-AL	Dorado			* 738245
CI10-ALRC	Mando		140x80	* 740774

Seguridad para puertas

ALARMA CON MANDO A DISTANCIA PARA PUERTA

CARACTERÍSTICAS

Funcionamiento

- Activa la alarma con el mando a distancia desde el exterior al salir de casa, y desactívala al entrar antes de abrir la puerta.
- La alarma salta cuando la puerta se abre, o al detectar vibración ante golpes o manipulaciones en la puerta previas al robo.
- Alarma sonora de alta potencia (130dB)
- El sensor de vibración puede ser ajustado a voluntad del usuario (3 niveles)
- Incluye 2 mandos a distancia.

Instalación

- Mediante adhesivo. No es necesario atornillar.
- La alarma y el sensor se deben colocar en la puerta y el marco a la misma altura y a corta distancia (<15 mm.)

Fuente de alimentación

- Alarma: 2 pilas AAA.
- Mando: 1 pila CR2032

Refuerza la seguridad de la puerta: **detección anticipada al robo.**


130dB



Incluye 2 mandos a distancia



Ref.	Colores	Medida alarma	Medida Sensor (Al x An x F) mm.	Medida Packaging	Código EAN13 8425181 *
AL011	Blanco	90x43x13	45x13x13	123x185x30	* 738023
AL012	Plata				* 738030
AL013	Dorado				* 738047
ALORC	Mando			140x180	* 738580


BLOCKER

CARACTERÍSTICAS

- Material: Tubo de acero muy resistente.
- Diseño: Barra de seguridad para bloquear puertas.
- Diseño versátil para puertas correderas y abatibles. Adaptable a diferentes alturas.
- Fijación: Dispone de una junta esférica giratoria que mantiene la base de la barra en total contacto con el suelo ofreciendo una fijación totalmente estable y segura.



- Proporciona una seguridad adicional al hogar impidiendo la entrada de intrusos.
- La base de la barra es de goma a fin de evitar marcar el suelo y permitir su uso cotidiano
- Abrazadera antirayaduras para proteger el pomo de la puerta.



REF.	Medidas (cm)	Medida Pack. (Al x An x F) mm.	EAN13
SEG001	regulable de 72 a 114	730 x 70 x 70	8425181 * * 723340

Seguridad para **ventanas****ALARMA
CON SENSOR
DE VIBRACIÓN
PARA VENTANA****CARACTERÍSTICAS****Funcionamiento**

- La alarma se activa al detectar golpes o vibraciones, o al romper el cristal.
- 2 niveles de sensibilidad: alto o bajo.

Instalación

- Instalación: mediante adhesivo (incluido).

Fuente de alimentación

- 2 pilas AAA.



- El adhesivo incluye texto que indica que el cristal está protegido por una alarma.

Alarma sonora de 120dB altamente disuasoria. Con sensor de vibración.



Ref.	Colores	Medida ext. (Al x An x F) mm.	Medida Packaging	Código EAN13 8425181 *
AL005	Blanco	72x52x24	150x90	* 745120

**ALARMA
MAGNETICA PARA
VENTANA****CARACTERÍSTICAS****Funcionamiento**

- La alarma se activa cuando la ventana se abre.

Instalación

- Mediante adhesivos. La alarma y el sensor se deben colocar en la ventana y el marco a la misma altura y a corta distancia.

Fuente de alimentación

- Alarma: 2 pilas AAA.



- No requiere retirarlo cuando no está en uso.



Alarma sonora de 110dB altamente disuasoria. Con sensor magnético.



Ref.	Colores	Medida ext. (Al x An x F) mm.	Medida Packaging	Código EAN13 8425181 *
AL003	Blanco	65x37x15	160x115x25	* 724408

Gestión de llaves

KEEPER-E
GUARDALLAVES
INTELIGENTE

IDEAL PARA ALQUILERES TURÍSTICOS
Permite gestión en remoto



NEW

CARACTERÍSTICAS

- Material: Cuerpo de metal con cubierta trasera de caucho PTA. Pantalla frontal táctil.
- Apertura: Mediante móvil o a través de código a insertar en el teclado táctil.
- **Permite gestión en remoto a través de app.**
- Instalación: Dispone de 4 agujeros en la parte trasera para su fijación a pared. Incluye tornillos y tacos de fijación.
- Se recomienda instalar el dispositivo KEEPER-E resguardado de la lluvia y del sol directo para asegurar su buen funcionamiento.

VENTAJAS

- **Ideal para alquileres turísticos**, ya que permite generar y gestionar fácilmente **ilimitados códigos de apertura temporal**, de forma remota. Los huéspedes podrán abrir el Keeper-E tecleando una clave en su pantalla táctil.
- **El administrador puede gestionar hasta 5 usuarios habituales con permiso de apertura desde sus móviles** (por ejemplo personal de limpieza, mantenimiento...), ofreciendo la posibilidad de adjudicar a cada usuario **permisos según días de la semana y franjas horarias**.
- Permite acceder al **registro histórico** de uso/aperturas.
- El administrador puede utilizar una única cuenta para gestionar un número ilimitado de Keeper-E

KEEPER-E
SEG014

Ref.	Medida ext. (Al x An x F) mm.	Medida int. (Al x An x F) mm.	Medida Pack. (Al x An x F) mm.	Código EAN13 8425181 *
SEG014	120x80x55	100x65x25	145x195x65	744642

Gestión de llaves

KEEPER

CARACTERÍSTICAS

- Material: Cuerpo de acero, muy resistente contra golpes y ataques. Adecuado para su colocación en exterior.
- Ref. **SEG011**:
 - Placa trasera de goma para evitar roces al fijarla a la pared
 - Carcasa exterior de plástico muy robusto que protege el cuerpo del producto.
- Apertura: Mediante combinación de 4 dígitos. Permite cambiar el código cuantas veces se desee.
- Instalación: dispone de agujeros en la parte trasera para su fijación a pared. (Incluyen tornillos).
- Incluye tornillos.



**KEEPER
SEG011**



**KEEPER
SEG012**



SEG011



SEG012: vista abierta



• Con tapa que protege el cierre de combinación y lo mantiene oculto.

Ref.	Medida ext. (Al x An x F) mm.	Medida int. (Al x An x F) mm.	Medida Pack. (Al x An x F) mm.	Código EAN13 8425181 *
SEG011	125x80x32	87x70x25	150x90x50	723586
SEG012	118x85x35	60X45X30	225x130x45	734063

KEEPER MÓVIL

CARACTERÍSTICAS

- Material:
 - Carcasa exterior de plástico muy robusto que protege el cuerpo del producto.
 - Cuerpo de aleación de zinc y arco de acero, muy resistente contra golpes y ataques.
- Adecuado para su colocación en exterior.
- Apertura: Mediante combinación de 4 dígitos. Permite cambiar el código cuantas veces se desee.
- Instalación: Con candado para sujeción a un lugar fijo.



• Una práctica muy habitual es colocarlo en los bajos del coche (enganchado a las argollas de remolque) o de una moto, pero también puede ser enganchado a cualquier barrote, barandilla, estructura metálica, etc.



**KEEPER
MÓVIL
SEG021**



• Caja guardallaves con cierre de combinación y candado.
• Adecuada para guardar llaves, tarjetas, dinero... cuando debemos dejarlos sin vigilancia al realizar deporte, actividades al aire libre, estancias fuera de casa, etc.



Permite anclarlo de forma cómoda y segura.

Ref.	Medida ext. (Al x An x F) mm.	Medida int. (Al x An x F) mm.	Medida Pack. (Al x An x F) mm.	Código EAN13 8425181 *
SEG021	134x70x37	64x57x33	190x75x43	723593

Gestión de llaves

ARMARIO DE LLAVES
GANCHOS REGULABLES

CARACTERÍSTICAS

- Material: Acero pintado color gris claro.
- Apertura: Mediante llave de serreta
- Instalación: Dispone de 4 agujeros en la parte trasera para su fijación mediante tornillos (incluidos)

- ! • Práctico: Dispone de ganchos de sujeción móviles y regulables en altura con números de referencia en la parte superior (se incluyen tiras de numeración).
- Contiene portaetiquetas para identificar las llaves.
- Incorpora en su interior una funda portadocumentos.



PL060



PL200



PL100



PL200



PL300



Armario 60 llaves.



Armario 100 llaves.



Armario 300 llaves.

Ref.	Medida ext. (Al x An x F) mm.	Medida Pack. (Al x An x F) mm.	Número Llaves	Código EAN13 8425181 *
PL060	450x300x80	460x310x90	60	* 100608
PL100	550x380x80	560x390x90	100	* 101001
PL200	550x380x140	560x390x150	200	* 102008
PL300	550x380x205	570x390x220	300	* 103005

PORTA ETIQUETAS
PARA LLAVES

CARACTERÍSTICAS

- Juego de 12 llaveros con porta etiquetas para identificar las llaves
- Fabricado en plástico flexible. Colores surtidos



12Ud.

Porta etiquetas para llaves
A-1642052

- ! • Juegos de 12 llaveros con portaetiquetas de 20 x 48 mm, para identificar las llaves.

Ref.	Número Llaves	Código EAN13 8412446 *
A-1642052	12	* 420526

Gestión de llaves

ARMARIO DE LLAVES
GANCHOS FIJOS

CARACTERÍSTICAS

- Material: Acero pintado color gris claro.
- Apertura: Mediante llave de serreta
- Instalación: Dispone de 4 agujeros en la parte trasera para su fijación mediante tornillos (incluidos)



• Incluye portaetiquetas para identificar las llaves y tiras numeradas para los ganchos.



PLL40



PLL20



PLL40



PLL60



PLL90



PLL160



Armario 20 llaves.



Armario 90 llaves.



Ref.	Medida ext. (Al x An x F) mm.	Medida Pack. (Al x An x F) mm.	Número Llaves	Código EAN13 8425181 *
PLL20	200x160x60	200x160x60	20	*110201
PLL40	200x160x80	200x160x80	40	*110409
PLL60	250x180x80	250x180x80	60	*110607
PLL90	300x240x80	300x240x80	90	*110904
PLL160	370x280x80	370 x 280 x 80	160	*738269

Cajas de **caudales****ELEGANT-EURO****NEW****CARACTERÍSTICAS**

- Material: Acero pintado
- Apertura: Llave de serreta
- Dispone de asa para facilitar su transporte.
- Práctico: Incluye bandeja para monedas.



• Todos los tamaños disponen de bandeja para monedas



C9644-EUR



Ref. C9614-EUR



Ref. C9624-EUR



Ref. C9634-EUR



C9614-EUR



C9624-EUR



C9634-EUR



C9644-EUR

Ref.	Color	Medida ext. (Al x An x F) mm	Medida int. (Al x An x F) mm	Medida Pack. (Al x An x F) mm	Código EAN13 8425181 *
C9614-EUR	NEGRO	80x152x118	45x145x80	100x165x140	741047
C9624-EUR	NEGRO	90x200x160	55x195x125	110x210x185	741054
C9634-EUR	NEGRO	90x250x180	55x240x145	110x260x205	741061
C9644-EUR	NEGRO	90x300x240	55x290x205	115x310x270	741078

Cajas de caudales

ELEGANT

CARACTERÍSTICAS

- Material: Acero pintado
- Apertura: Llave de serreta
- Dispone de asa para facilitar su transporte.
- Práctico: Incluye bandeja multifunción para guardar pequeños objetos o monedas (excepto el tamaño más pequeño C9004/5/6).



Bandeja multifunción.



C9244



• El tamaño C9004/5/6 dispone de ranura en la tapa para introducir monedas.



Ref. C9004, en acabado rojo



Ref. C9215



Ref. C9236



C9004/5/6



C9214/5/6



C9224/5/6



C9234/5/6



C9244/5/6

Ref.	Color	Medida ext. (Al x An x F) mm	Medida int. (Al x An x F) mm	Medida Pack. (Al x An x F) mm	Código EAN13 8425181 *
C9004 C9005 C9006	ROJO AZUL GRAFITO	60x125x95	35 x 115 x 80	60x125x95	190043 190050 190067
C9214 C9215 C9216	ROJO AZUL GRAFITO	80x152x118	45 x 145 x 80	80x152x118	192146 192153 192160
C9224 C9225 C9226	ROJO AZUL GRAFITO	90x200x160	55 x 195 x 125	90x200x160	192245 192252 192269
C9234 C9235 C9236	ROJO AZUL GRAFITO	90x250x180	55 x 240 x 145	90x250x180	192344 192351 192368
C9244 C9245 C9246	ROJO AZUL GRAFITO	90x300x240	55 x 290 x 205	90x300x240	192443 192450 192467

Cajas de caudales

CASHIER

CARACTERÍSTICAS

- Material: Acero pintado color grafito.
- Apertura: Llave de serreta
- Dispone de asa para facilitar su transporte.
- Incorpora una bandeja para monedas de euro y otra adicional para billetes con 3 compartimentos.



• La tapa incorpora en el interior un acolchado de espuma para evitar que las monedas se muevan una vez cerrada la caja.



C9246-EUR

Ref.	Bandeja	Medida ext. (Al x An x F) mm	Medida int. (Al x An x F) mm	Medida Pack. (Al x An x F) mm	Código EAN13 8425181 *
C9246-EUR	2	90x300x240	42x279x175	90x300x240	192474

POP UP

CARACTERÍSTICAS

- Material: Acero pintado color grafito.
- Apertura: Llave de serreta y pulsador
- Práctico: Incluye bandeja multifunción.
- Dispone de asa para facilitar su transporte.



C9726



C9716



C9726



C9736



C9746

Ref.	Bandeja	Medida ext. (Al x An x F) mm	Medida int. (Al x An x F) mm.	Medida Pack. (Al x An x F) mm	Código EAN13 8425181 *
C9716	1	80x152x115	57x125x80	80x152x115	*197165
C9726	1	90x200x160	58x175x130	90x200x160	*197264
C9736	1	90x250x180	57x224x150	90x250x180	*197363
C9746	1	90x300x240	59x273x210	90x300x240	*197462

Cajas de caudales

PRIVATE

CARACTERÍSTICAS

- Material: Acero pintado color negro
- Apertura:
C9327: mediante llave.
C9427: mediante combinación.
- Práctico: Caja de seguridad con elementos de seguridad para su fijación.

- ! • Disponen de sistema de fijación
- Las cajas tienen el interior forrado para proteger su contenido.

! C9327: Dispone de una base de acero fácil de fijar que hace que la caja se amarre a la base y se bloquee mediante la llave, sin posibilidad de moverla.

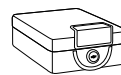
C9427: Dispone de un cable de acero de 1 metro para amarrar la caja a un lugar fijo, sin que se pueda soltar.



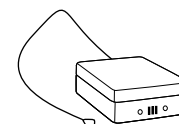
C9327



C9427



C9327



C9427

Ref.	Medida ext. (Al x An x F) mm.	Medida int. (Al x An x F) mm.	Medida Pack. (Al x An x F) mm.	Código EAN13 8425181 *
C9327	75x160x203	40x120x160	75x165x205	* 193273
C9427	65x150x203	40x120x160	65x156x205	* 194270

Cajas de **caudales camufladas****BOOK****CARACTERÍSTICAS**

- Material: Acero pintado y papel
- Apertura: Con llave de serreta
- Diseño*: Simula ser un libro y en su interior se oculta una caja de seguridad



Incorpora todas las características de un libro real, incluyendo las hojas de papel



C9381



Ref.	Medida ext. (Al x An x F) mm.	Medida int. (Al x An x F) mm.	Medida Pack. (Al x An x F) mm.	Código EAN13 8425181 *
C9381	222x154x44	160x92x36	226x158x48	* 193815

NOVEL**CARACTERÍSTICAS**

- Material: Acero y plástico
- Apertura: Mediante combinación
- Diseño*: Simula ser un libro y en su interior se oculta una caja de seguridad

! Se incluyen 3 carátulas diferentes para la portada.



C9387



Ref.	Medida ext. (Al x An x F) mm.	Medida int. (Al x An x F) mm.	Medida Pack. (Al x An x F) mm.	Código EAN13 8425181 *
C9387	184x117x50	166x105x43	191x124x59	* 733981

CHEF**CARACTERÍSTICAS**

- Material: Acero pintado
- Apertura: Con llave de serreta
- Diseño*: Simula ser una caja de alimentos y en su interior oculta una caja de seguridad



C-9371



Ref.	Medida ext. (Al x An x F) mm.	Medida int. (Al x An x F) mm.	Medida Pack. (Al x An x F) mm.	Código EAN13 8425181 *
C9371	188x137x68	183x133x53	190x137x70	* 193716

*Por motivos de seguridad la imagen de la portada que se muestra tanto en este catálogo como en el embalaje no se corresponde con la imagen del producto real.

Seguridad mueble-taquilla

TAQUILLAS MODULARES

CARACTERÍSTICAS

- Material: acero galvanizado
- Sistema Modular.
- Espesor: cuerpo de 1 mm. y puerta de 1,2 mm.

SISTEMA DE CIERRE

- Llave con cerradura Eurolock
- Cerradura electrónica (PRO LOCK, PUCK o SLIM LOCK)

COMPLEMENTOS DISPONIBLES

- Soportes Univers ref. U100, U200
- Zócalo Univers ref. U500

COLORES DISPONIBLES



Tamaño XS



Tamaño S



Tamaño M



Tamaño XL



Imágenes correspondientes a Ref. TAQ-5000 (cerradura Eurolock).

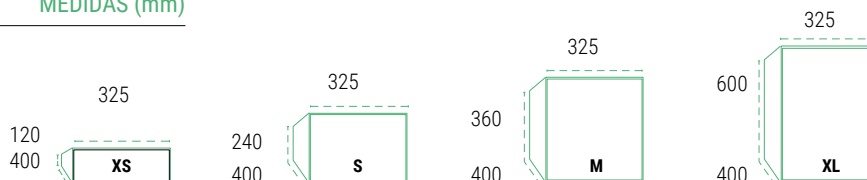
! Configurable según necesidades, combinando distintos tamaños de taquillas dentro de la agrupación.



Ejemplo de agrupación de 1300 mm. de ancho x 960 mm. de alto, con los distintos tipos de cerradura.



MEDIDAS (mm)



Ref.	Tipo de cerradura
TAQ-4000	PRO LOCK CE4002P
TAQ-2000	PUCK CE2032P
TAQ-1500	SLIM LOCK CE1522P
TAQ-5000	Llave (Eurolock)

Seguridad **mueble-taquilla**

CERRADURAS ELECTRÓNICAS SLIM LOCK

PARA PROYECTOS DE MOBILIARIO: ARMARIOS, TAQUILLAS...

CARACTERÍSTICAS

- Teclado capacitivo.
- Modos de uso: **Privado** (para un único usuario) / **Público**, para uso compartido (en modelos para Proyectos).
- **Dispone de código maestro.**
- Códigos de apertura de 4 a 15 dígitos, con millones de combinaciones posibles.
- **Bloqueo y aviso sonoro** durante 60 segundos si se teclean 4 códigos incorrectos consecutivamente.
- **Batería exterior**, CR2032 3V
- Indicador de batería baja.
- En caso de agotarse la batería, no se borra el código de apertura establecido.
- Instalación: de superficie.
- Sistema de cierre: leva / conector.
- Válido para apertura a izquierda o a derecha.

MODELOS ESPECIALES PARA PROYECTOS

Las cerraduras para Proyectos disponen de **llave USB amaestrada para grupos**, que inicializa los códigos de apertura en caso de emergencia.



CE1522P

CE1034

MEDIDAS (mm)

REF.	Material	Color	LONGITUD mm	EAN13 8425181 *
CE1522P	ESPECIAL PROYECTOS Zamak	Plata	20	* 738320
CE1532P			30	* 738337
CE1034	Plástico	Negro	30	* 736937



PUCK

CARACTERÍSTICAS

- Teclado capacitivo.
- Modo de uso: **privado** (1 código de usuario).
- **Dispone de código maestro.**
- Códigos de apertura de 4 a 15 dígitos, con millones de combinaciones posibles.
- **Bloqueo y aviso sonoro** durante 60 segundos si se teclean 4 códigos incorrectos consecutivamente.
- **Batería exterior**, CR2032 3V
- Indicador de batería baja.
- En caso de agotarse la batería, no se borra el código de apertura establecido.
- Instalación: de superficie.
- Sistema de cierre: leva / conector.
- Material: Zamak.

MODELOS ESPECIALES PARA PROYECTOS

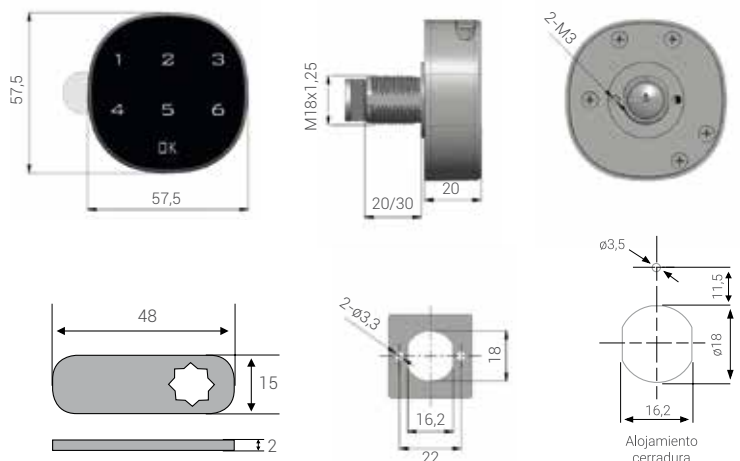
Las cerraduras para Proyectos disponen de **llave USB amaestrada para grupos**, que inicializa los códigos de apertura en caso de emergencia.



CE2032P

MEDIDAS (mm)

REF.	LONGITUD mm	EAN13 8425181 *
CE2032P	ESPECIAL PROYECTOS 30	* 738351
CE2032+U	30	* 736920



! Con llave USB que inicializa los códigos de apertura en caso de emergencia.

Seguridad **mueble-taquilla**

CERRADURAS ELECTRÓNICAS PRO LOCK

PARA PROYECTOS DE MOBILIARIO: ARMARIOS,
TAQUILLAS...

CARACTERÍSTICAS

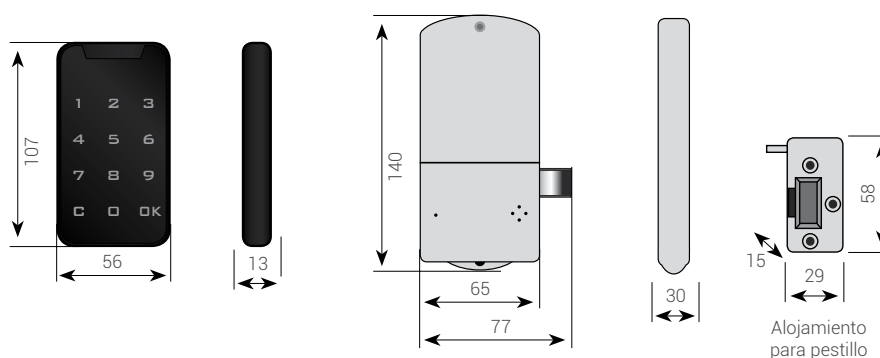
- Teclado capacitivo.
- Modos de uso: **público** (para uso compartido) / **privado** (para un único usuario).
- **Válido para entornos húmedos** (testado con más de 600 horas en cámara de niebla salina).
- **Resistencia a impactos IK09.**
- **Dispone de código maestro.**
- Códigos de apertura de 4 a 15 dígitos, con millones de combinaciones posibles.
- **Bloqueo y aviso sonoro** durante 60 segundos si se teclean 4 códigos incorrectos consecutivamente.
- **Batería interior:** 4 pilas AA.
- Indicador de batería baja.
- En caso de agotarse la batería, no se borra el código de apertura establecido.
- **Cargador externo** de batería mediante micro USB, para aperturas en caso de que se quede sin pilas.
- **Llave USB amaestrada para grupos:** inicializa los códigos de apertura en caso de emergencia.
- Instalación: de superficie.
- Sistema de cierre: Pestillo motorizado.
- Válido para apertura a izquierda o a derecha.
- Material: zamak / plástico.



CE4002P
EAN-8425181738368

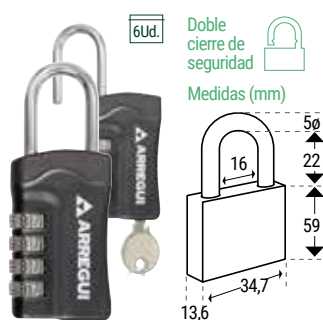


MEDIDAS (mm)



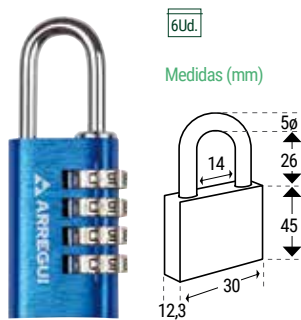
Candados y antirrobo

SERIE COMBI



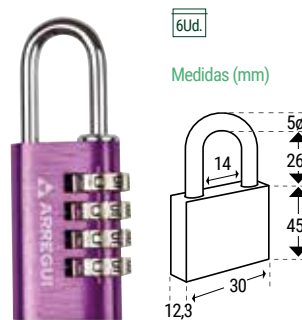
Llave emergencia
A-1313150

Cuerpo	Aleación de zinc
Arco	Acero cromado
Código EAN	8425181734353



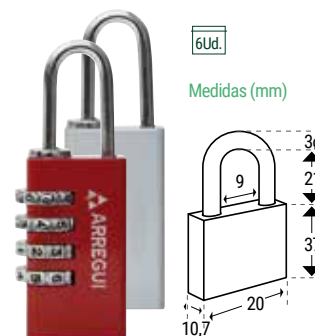
Aluminio A-1313080

Cuerpo	Aluminio
Arco	Acero cromado
Código EAN	8425181727577



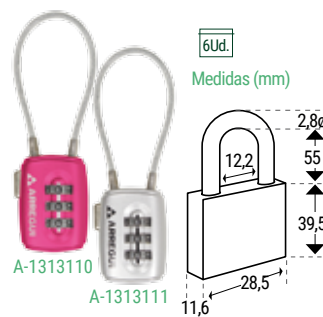
Aluminio A-1313081

Cuerpo	Aluminio
Arco	Acero cromado
Código EAN	8425181732700



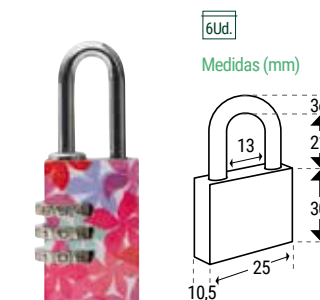
Color A-1312040

Cuerpo	Aleación de zinc pintado en plata o rojo
Arco	Acero cromado
Código EAN	8425181722367



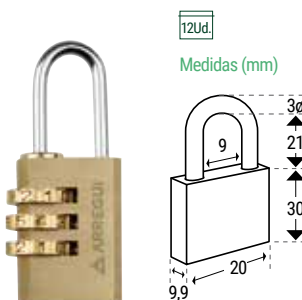
Arco flexible
A-1313110 / A-1313111

Cuerpo	Aleación de zinc pintado
Arco	Arco flexible acero, recubierto PVC.
Código EAN	A-1313110: 8425181732717 A-1313111: 8425181732724




Design flowers
A-1313030

Cuerpo	Latón macizo decorado
Arco	Acero cromado
Código EAN	8425181723494



Standard A-1311982

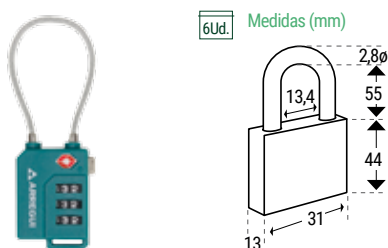
Cuerpo	Latón macizo
Arco	Acero cromado
Código EAN	8412446919884



Mosquetón A-1313130


Cuerpo	Aleación de zinc, pintado en naranja
Arco	Acero cromado
Código EAN	8425181732694

SERIE TSA




TSA Arco flexible A-1313120

Cuerpo	Plástico
Arco	Arco flexible de acero con recubrimiento de PVC
Código EAN	8425181732731



TSA Combi A-1313070

Cuerpo	Aleación de zinc con recubrimiento de plástico
Arco	Acero cromado
Código EAN	8425181727560



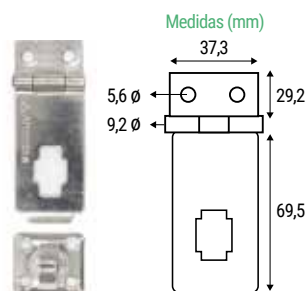
TSA Llave A-1313060

Cuerpo	Aleación de zinc con recubrimiento de plástico
Arco	Acero cromado
Código EAN	8425181727553

PORTA CANDADO

Porta Candado A-1313160

Cuerpo	Acero inoxidable
Código EAN	8425181734414



CABLE MINI LOOP

Mini Loop A-1313170

Cuerpo	Cable de acero con revestimiento de PVC.
Longitud	1m
Código EAN	8425181734469



Candados y antirrobo

CABLES BICI COLORES

CARACTERÍSTICAS

- Cable de acero con revestimiento plástico.
- Cerradura automática mediante un click.
- Apertura mediante llave de serreta.



Ref.	Color	Longitud (cm)	Ø (mm)	Unidades caja	Código EAN13
L-KBB18865LU	Blanco	65	8	30	8421316 * 059155
L-KBB18865B	Azul	65	8	30	8421316 * 059179
L-KBB18865G	Verde	65	8	30	8421316 * 059162



Llave serreta

CABLE BICI BÁSICO

CARACTERÍSTICAS

- Cable de acero con revestimiento plástico.
- Apertura mediante llave de serreta.



Ref.	Color	Longitud (cm)	Ø (mm)	Unidades caja	Código EAN13
A-1320000	Negro	60	5	6	8425181 * 727720



Llave serreta

HORQUILLAS

CARACTERÍSTICAS

- Con llave reversible para mayor comodidad de apertura.
- Arco de acero cementado.

- ! Protección antitaladro (Ref. L- KIT37BS)

LUMA

Horquilla mini de arco fijo
L-HOB3012B

LUMA

Horquilla con soporte
L- KIT37BS

Ref.		Alto (cm)	Ancho (cm)	Ø (mm)	Unidades caja	Código EAN13
L-HOB3012B	Exterior	20,8	15,5	12	4	8421316 * 112461
	Interior	16,2	7,5			
L- KIT37BS	Exterior	32	18	12	4	8421316 * 123528
	Interior	27,4	10,6			



Llave reversible

Candados y antirrobo

ESPIRALES BICI COLORES

CARACTERÍSTICAS

- Cable de acero con revestimiento plástico.
- Cerradura automática mediante un click.
- Apertura mediante llave de serreta.

LUMA
L-ESB18818LULUMA
L-ESB18818BLUMA
L-ESB18818G

Llave serreta

Ref.	Color	Longitud (m)	Ø (mm)	Unidades caja	Código EAN13 8421316 *
L-ESB18818LU	Blanco	1.85	8	30	044410
L-ESB18818B	Azul	1.85	8	30	051838
L-ESB18818G	Verde	1.85	8	30	051845

ESPIRAL BICI CON SOPORTE

CARACTERÍSTICAS

- Cable de acero con revestimiento plástico.
- Apertura mediante llave de serreta.



A-1320100



Llave serreta

Ref.	Longitud (m)	Ø (mm)	Unidades caja	Código EAN13 8425181 *
A-1320100	1.5	6	6	727713

ESPIRAL MATCH DE COMBINACIÓN

CARACTERÍSTICAS

- Cable de acero con revestimiento plástico.
- Candado de combinación de 4 dígitos.
- Contraseña personalizable.

LUMA
L-ESC0815MCH

Ref.	Longitud (m)	Ø (mm)	Unidades caja	Código EAN13 8421316 *
L-ESC0815MCH	1.5	8	10	073083

Candados y antirrobo

CADENA REVESTIMIENTO PLÁSTICO

CARACTERÍSTICAS

- Cadena en acero templado con recubrimiento plástico.
- Apertura mediante llave de serreta.



LUMA
L-KDM0590DEL



Ref.	Longitud (m)	∅ (mm)	Unidades caja	Código EAN13
L-KDM0590DEL	0.9	5	4	007873

ARTICULADO

CARACTERÍSTICAS

- Cable protegido por rótulas de acero.
- Recubrimiento plástico.
- Llave reversible para mayor comodidad de apertura.

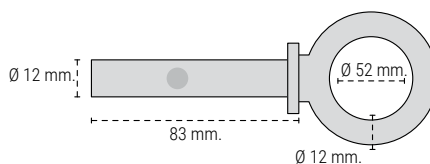


LUMA
LB-ARB7741LUM
LB-ARB7761LUM



Ref.	Longitud (m)	∅ (mm)	Unidades caja	Código EAN13
LB-ARB7741LUM	1	25	25	044076
LB-ARB7761LUM	1.5	25	15	044083

ANCLAJE DE ACERO



Ref.	Ancho (mm)	∅ (mm)	Unidades caja	Código EAN13
L-AFMB1	110	52	1	007231

CANDADOS PARA DISCOS DE FRENO

CARACTERÍSTICAS

- Cerradura con llave reversible para mayor comodidad de apertura.
- Pintura anticorrosión.
- Refs. L-DIM91D y L-DIM92D:
 - Disponen de tapa para ocultar y proteger la cerradura.
 - Incluyen funda de nylon para transportarlos con facilidad.



Las ref. L-DIM91D y L-DIM92D disponen de tapa para ocultar y proteger la cerradura.



Las ref. L-DIM91D Y L-DIM92D incluyen funda de nylon



Ref.	∅ (mm)	Longitud (mm)	Unidades caja	Código EAN13
LB-DIB7301LUM	5 mm	60 mm	6	043994
LB-DIB7401LUM	5 mm	20 mm	6	044007
L-DIM91D	5 mm	60 mm	6	073736
L-DIM92D	5 mm	20 mm	10	073816

EXPOSITORES **SEGURIDAD****EXPOSITOR
CERRADURA INVISIBLE**

Ref. CI10-EXP
Medida (Al x An x F mm)
270 x 200 x 200

**EXPOSITOR
ALARMAS PUERTAS**

Ref. 10EXP20-AR
Medida (Al x An x F mm)
1750 x 600 x 400

**EXPOSITOR ALARMAS
AL003 PARA VENTANAS**

Ref. 10EXP8-AR
Medida (Al x An x F mm)
1750 x 600 x 400

**EXPOSITOR
CANDADOS**

Ref. 10EXP15-AR
Medida (Al x An x F mm)
600 x 300 x 140

**EXPOSITOR CERRADURAS
ELECTRÓNICAS**

Ref. 10EXP18-AR
Medida (Al x An x F mm)
360 x 385 x 155

**PEANA CERRADURAS
ELECTRÓNICAS**

Ref. 10EXP16-AR (PUCK)
Ref. 10EXP17-AR (SOFT)
Medida (Al x An x F mm)
150 x 200 x 95

Safe at Home

Protección
para:

Suelos
Pared
Armarios
Cajones
Muebles
Puertas
Cocinas
Ventanas
Enchufes
Dormitorios
Zonas comunes
Baños
Automóvil y paseo
Kits
Expositor

SAFE AT HOME

Safe At Home PROTECCIÓN PARA SUELOS

SPRAYS ANTIDESLIZANTES

PARA INTERIOR
PACK ANTIDESLIZANTE
+ GEL LIMPIADOR
ANTICAL

CARACTERÍSTICAS

- Solución antideslizante para superficies cerámicas y sanitarias.
- PASO 1: Gel limpiador antical y antigrasa. Elimina todos los residuos de uso.
- PASO 2: Barniz translúcido de acabado mate que confiere a la superficie propiedades antideslizantes.
- Fácil aplicación.
- Rendimiento: > 1 m²



A-1050170



Antideslizante



Fácil de instalar



Resistente a la humedad

REF.	Capac. Spray	Capac. Gel	Medidas Pack. (Long.xAncho)mm.	EAN13
A-1050170	400ml	250ml	235x135x68	8425181 * 736999

PARA EXTERIOR

CARACTERÍSTICAS

- Barniz translúcido de acabado mate que confiere a la superficie propiedades antideslizantes.
- Especialmente indicado para zonas de exterior (bordes de piscinas, suelos de ducha, terrazas, escaleras...)
- Multi superficies.
- Excelente efecto sobre superficies húmedas.
- Acabado ligeramente rugoso.
- Secado rápido.
- Gran adherencia.
- Fácil aplicación.



A-1050175



Resistente a radiación ultravioleta



Antideslizante



Fácil de instalar



Resistente a la humedad

REF.	Capac. Spray	Medidas Pack. (Long.xAncho)mm.	EAN13
A-1050175	400ml	235x68x68	8425181 * 737002

EXPOSITOR
ANTIDESLIZANTES

Ref.10EXP19-AR
Medida (Al x An x F mm)
450 X 410 X 210

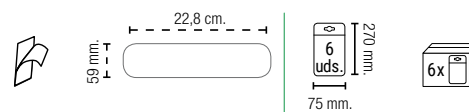
Safe At Home PROTECCIÓN PARA SUELOS

CINTAS ANTIDESLIZANTES

TACTO SUAVE

CARACTERÍSTICAS

- Textura suave, perfecta para caminar descalzo.
- No abrasivo.
- Alto nivel de agarre.
- Resistente al agua.
- Excelente adhesión a múltiples superficies.
- Fácil colocación mediante adhesivo.
- Contiene 6 unidades



A-1050057

REF.	Medidas (Long.xAncho)	EAN13
A-1050057	22,8cm x 50,8mm	8425181 * 737019

-  Válido para exterior e interior
-  Antideslizante
-  Fácil de instalar mediante adhesivo
-  Se puede cortar

TRANSPARENTE

CARACTERÍSTICAS

- Especialmente indicada para bañeras y suelos de ducha.
- Resistente a la humedad.
- Fácil colocación mediante adhesivo.



A-1050051

A-1050051



A-1050053



-  Resistente a la humedad
-  Antideslizante
-  Fácil de instalar mediante adhesivo
-  Se puede cortar

REF.	COLOR	Medidas (Long.xAncho)	Medidas Pack. (Long.xAncho)mm.	EAN13
A-1050051	Transparente	5m x 25mm	143x105x27	8425181 * 734421
A-1050053	Transparente	5m x 40mm	143x105x40	8425181 * 736975

6Ud.

Safe At Home PROTECCIÓN PARA SUELOS

CINTAS ANTIDESLIZANTES

NEGRA

CARACTERÍSTICAS

- Proporciona seguridad en todas aquellas zonas que por sus características, pueden provocar resbalones y caídas.
- Fácil colocación mediante adhesivo.



A-1050050

A-1050050



A-1050055



A-1050056



A-1050059



6Ud.

REF.	COLOR	Medidas (Long.xAncho)	Medidas Pack. (Long.xAncho)mm.	EAN13 8425181 *
A-1050050	Negro	5m x 25mm	135x105x25	* 726693
A-1050055	Negro	5m x 40mm	135x105x44	* 734445
A-1050056	Negro	15m x 25mm	183x145x27	* 734452
A-1050059	Negro	15m x 40mm	183x145x44	* 737958

AMARILLA Y NEGRA

CARACTERÍSTICAS

- Señaliza zonas peligrosas y proporciona seguridad evitando resbalones y caídas.



A-1050052

A-1050052



A-1050054



6Ud.



Válido para exterior e interior



Antideslizante



Fácil de instalar mediante adhesivo




Se puede cortar

REF.	COLOR	Medidas (Long.xAncho)	Medidas Pack. (Long.xAncho)mm.	EAN13 8425181 *
A-1050052	Amarillo/negro	5m x 25mm	144x112x27	* 734438
A-1050054	Amarillo/negro	5m x 40mm	144x108x40	* 736982

LUMINISCENTE

CARACTERÍSTICAS

- Proporciona seguridad al brillar en la oscuridad y alertar de zonas que pueden ser peligrosas: escalones, puertas, pasamanos...



A-1050060

A-1050060



A-1050061



6Ud.



Luminiscente



Fácil de instalar mediante adhesivo



Se puede cortar

REF.	COLOR	Medidas (Long.xAncho)	Medidas Pack. (Long.xAncho)mm.	EAN13 8425181 *
A-1050060	Luminiscente	5m x 20mm	135x105x25	* 726709
A-1050061	Luminiscente	5m x 40mm	142x118x45	* 734476

Safe At Home PROTECCIÓN PARA PARED

BANDA PROTECTORA

CARACTERÍSTICAS

Bandas protectoras de doble uso:

- Válidas para colocar en los cantos de las columnas, gracias al hendidado que facilita su fijación a cualquier pared.
- También se pueden instalar en plano para proteger la pared de roces y golpes.

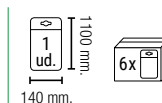
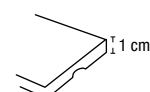
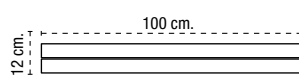
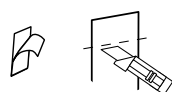


A-1044300 A-1044304



La banda tiene un hendidado para doblarla fácilmente y colocarla en esquinas.

REF.	COLOR	EAN13
		8425181 *
A-1044300	Blanco	* 728796
A-1044301	Azul	* 731383
A-1044304	Fresa	* 731413



PROTECTOR DE CANTOS Y ESQUINAS

CARACTERÍSTICAS

Esquinera válida para cualquier pared, muy discreta gracias a su material transparente.



REF.	EAN13
	8425181 *
A-1044310	* 731437



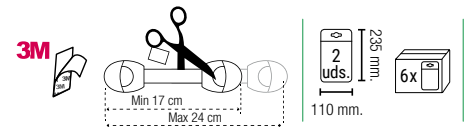
Safe At Home PROTECCIÓN PARA ARMARIOS

CIERRES DE SEGURIDAD MULTIUSOS

REGULABLE (2 UDS.)

CARACTERÍSTICAS

- Cómodo y fácil de desbloquear por un adulto.
- Ideal para muebles o electrodomésticos de uso habitual.
- Se puede cortar a la medida necesaria.
- Gracias a su sistema de apertura resiste más que otros cierres, ya que sufre menos deterioro con el uso.

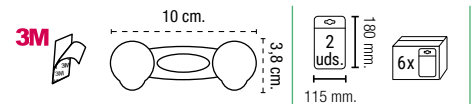


REF. EAN13
8425181 *

A-1044350 * 728871



CORTO (2 UDS.)

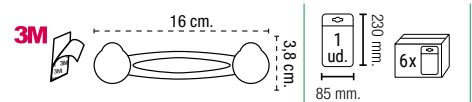


REF. EAN13
8425181 *

A-1044110 * 721117



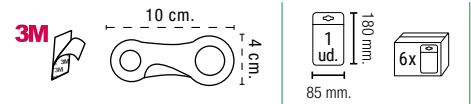
LARGO



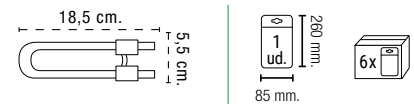
REF. EAN13
8412446 *

A-1044070 * 440708



Safe At Home **PROTECCIÓN PARA ARMARIOS****CIERRE DE SEGURIDAD**

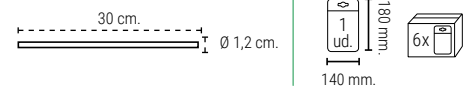
REF.	EAN13
A-1044040	8412446 *
	* 440401

**HORQUILLA DE SEGURIDAD****A-1044080**

REF.	EAN13
A-1044080	8412446 *
	* 440807

**CIERRE FLEXIBLE MULTIUSO****CARACTERÍSTICAS**

- Longitud: 30 cm.
- Interior en aluminio, recubierto con PVC y acabado exterior en goma de NBR.



REF.	COLOR	EAN13
A-1044440	Negro	8425181 *
		* 735565



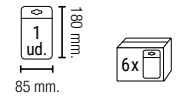
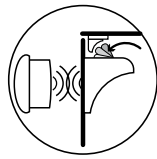
Safe At Home PROTECCIÓN PARA CAJONES

CIERRE INVISIBLE

CARACTERÍSTICAS

Cierre **magnético** invisible. El pomo solo se apoya sobre la puerta o cajón en el momento de la apertura, desbloqueando automáticamente el cierre de seguridad.

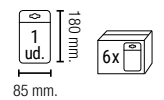
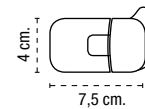
Disponible en packs de pomo + 1 cierre



A-1044360

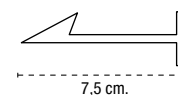

REF.	DESCRIPCIÓN	EAN13
A-1044360	Pomo + 1 cierre	8425181 * 728932

CIERRE CAJONES ESQUINEROS



Rif.	EAN13
A-1044000	8412446 * 440012

CIERRE CAJONES (8 UDS.)



REF.	EAN13
A-1044130	8425181 * 721131

Safe At Home PROTECCIÓN PARA MUEBLES

PROTECTORES DE ESQUINAS

STANDARD (4 UDS.)

CARACTERÍSTICAS

Combinable con los perfiles protectores
A-1044190 / A-1044191 / A-1044341

REF.	COLOR	EAN13
		8425181 *
A-1044250	Blanco	* 727683
A-1044260	Marrón O	* 727690
A-1044261	Marrón	* 731499
A-1044262	Gris	* 731505



BLANCO
A-1044250



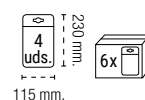
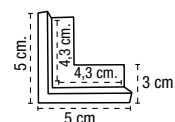
MARRÓN OSCURO
A-1044260



MARRÓN
A-1044261



GRIS
A-1044262



PLÁSTICO (4 UDS.)

REF.	COLOR	EAN13
		8412446 *
A-1044030	Transp.	* 440302
		EAN13
		8425181 *
A-1044031	Blanco	* 728833
A-1044032	Marrón	* 731475



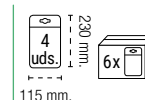
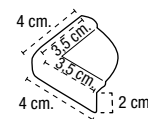
TRANSPARENTE
A-1044030



BLANCO
A-1044031



MARRÓN
A-1044032

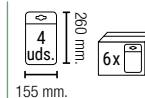


MAXI (4 UDS.)

CARACTERÍSTICAS

- Esquinera de gran tamaño para una mejor protección.
- Mayor superficie de adherencia para una mayor sujeción.
- Longitud: 1 m.

REF.	EAN13
	8425181 *
A-1044330	* 728826

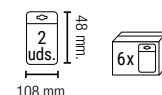
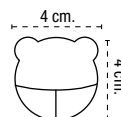


DECORATIVAS (2 UDS.)

REF.	MOD.	EAN13
		8425181 *
A-1044400	OSO	* 731574



MOD: OSO
A-1044400



PACK DE ROLLO PERFIL PROTECTOR + 4 ESQUINERAS

CARACTERÍSTICAS

- Muy acolchado
- Longitud rollo: 2 m.

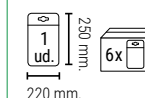
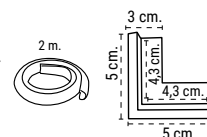
REF.	COLOR	EAN13
		8425181 *
A-1044195	Blanco	* 735695
A-1044196	Marrón	* 735701



BLANCO
A-1044195



MARRÓN OSCURO
A-1044196



Safe At Home **PROTECCIÓN PARA MUEBLES****PERFILES PROTECTORES****STANDARD****CARACTERÍSTICAS**

- Combinable con las esquineras A-1044250 y A-1044260.
- Longitud: 1 m.

REF.	COLOR	EAN13
A-1044190	Blanco	8425181 *
A-1044191	Marrón Osc.	727676 *
A-1044192	Marrón Claro	735855 *
A-1044193	Gris	735862 *



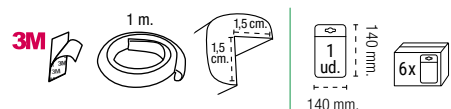
BLANCO
A-1044190

MARRÓN OSCURO
A-1044191



MARRÓN CLARO
A-1044191

GRIS
A-1044193

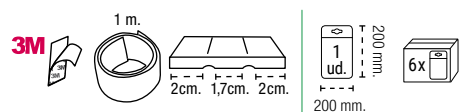
**MAXI**
(para perfiles de 1,7 mm)**CARACTERÍSTICAS**

- Mayor anchura de producto para una mejor protección.
- Doble adherencia para una mayor fijación.
- Combinable con la esquinera ref. A-1044262

REF.	COLOR	EAN13
A-1044341	Gris	731512 *



GRIS
A-1044341

**MULTIUSO****CARACTERÍSTICAS**

- Con 8 cms. de altura, se adapta a cualquier tipo de mesa.
- Combinable con las esquineras A-1044250 y A-1044260.
- Longitud: 1 m.

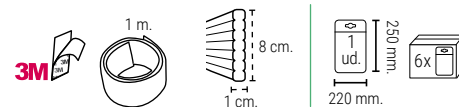
REF.	COLOR	EAN13
A-1044420	Blanco	735718 *
A-1044421	Marrón	735725 *



BLANCO
A-1044420

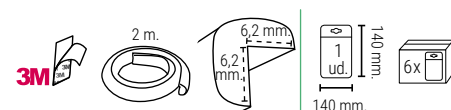


MARRÓN OSCURO
A-1044421

**TRANSPARENTE****CARACTERÍSTICAS**

- Combinable con las esquineras A-1044030.
- Ideal para mesas de cristal.
- Longitud: 2 m.
- Material: PVC

REF.	COLOR	EAN13
A-1044410	Transp.	735688 *



Safe At Home PROTECCIÓN PARA PUERTAS

TOPE ANTIGOLPES

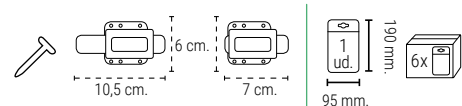
CARACTERÍSTICAS

- El tope impide que la puerta se cierre de golpe. Su mecanismo retráctil permite cerrar la puerta totalmente si se tira con firmeza de la manilla.
- Incluye 6 tornillos para fijación en madera.



REF. EAN13
A-1044460 8425181 *

* 735589



SALVADEDOS

CARACTERÍSTICAS

- Se fijan a presión en el canto de la puerta, evitando que la puerta se cierre completamente.



REF. EAN13
A-1044010 8412446 *


* 440111



PROTECTOR DE BISAGRAS ANTIPILLADEDOS


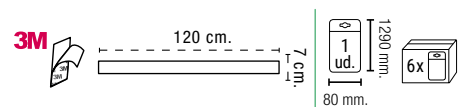
CARACTERÍSTICAS

- Se coloca cubriendo las bisagras y permite la apertura y cierre normal de la puerta, evitando que los niños puedan introducir y pillarse los dedos.
- Una vez instalado el producto, la puerta se abre un máximo de 110°.
- Material transparente.



REF. EAN13
A-1044320 8425181 *

* 731420

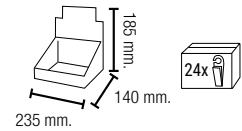
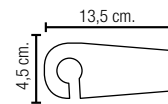


Safe At Home PROTECCIÓN PARA PUERTAS

CUÑA PUERTA

CARACTERÍSTICAS

- Se fijan a presión bajo la puerta.



Embalaje ready to sell

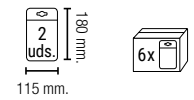
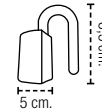


REF.	EAN13
A-1044290	8425181 *
	* 728529

TOPE DE BISAGRAS (2 UDS.)

CARACTERÍSTICAS

- El tope se cuelga de la bisagra impidiendo que la puerta se pueda cerrar.
- Dispone de soporte para colocar el tope cuando no esté en uso.



REF.	EAN13
A-1044180	8425181 *
	* 724781

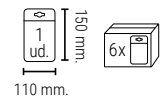
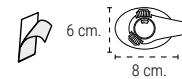


Safe At Home PROTECCIÓN PARA COCINAS

BLOQUEO PARA PUERTA DE HORNO

CARACTERÍSTICAS

- Impide la apertura de la puerta del horno.
- Fijación sencilla con adhesivo resistente al calor.
- Válido también para microondas, lavavajillas...

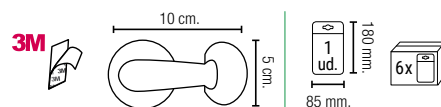


REF.	EAN13
A-1044530	8425181 *
	* 735657



Safe At Home **PROTECCIÓN PARA VENTANAS****LIMITADORES DE APERTURA****VENTOSA****CARACTERÍSTICAS**

- Para su uso en ventanas correderas



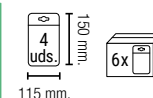
REF. EAN13 8425181 *

A-1044120 * 721124

A-1044120

METÁLICOS (4 UDS.)**CARACTERÍSTICAS**

- Para su uso en ventanas correderas
- Se recomienda colocar los limitadores alineados en la guía del canal superior e inferior de la ventana. Fijar fuertemente el tornillo del limitador.
- Válido para un grosor máximo de guías de 9 mm.



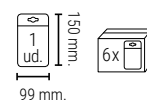
REF. EAN13 8425181 *

A-1044170 * 724682

A-1044170

**MULTIVENTANA****CARACTERÍSTICAS**

- Para su uso en ventanas de bisagra, batientes, correderas o de guillotina.
- Permite una apertura máxima de la ventana de 10 cm.
- Incluye 4 tornillos para fijación en madera.
- Incluye instrucciones de montaje.

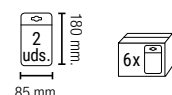
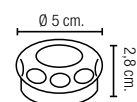


REF. EAN138425181 *

A-1044450 * 735572

RECOGEDOR CUERDA (2 UDS.)**CARACTERÍSTICAS**

- Permite enrollar en su interior las cuerdas de las cortinas hasta dejarlas a la medida deseada, para evitar que los niños tiren de ellas o sufran accidentes.



REF. EAN13 8425181 *

A-1044380 * 728918

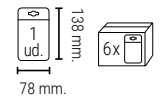
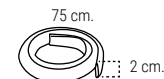
A-1044380

Safe At Home PROTECCIÓN PARA ENCHUFES

SUJETA CABLES DE VELCRO

CARACTERÍSTICAS

- Medida: 75 cm. x 2 cm.
- Se puede cortar a la medida necesaria.



REF.	COLOR	EAN13
A-1044430	Blanco	8425181 * 735558

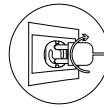
GIRATORIO (10 UDS.)

CARACTERÍSTICAS

- No es necesario quitarlo para utilizar la toma de corriente..



REF.	EAN13
A-1044050	8412446 * 440500



FIJO (10 UDS.)

CARACTERÍSTICAS

- Es necesario retirarlo cada vez que se quiera utilizar la toma de corriente..



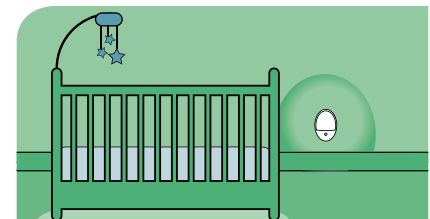
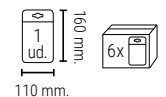
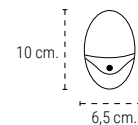
REF.	EAN13
A-1044060	8412446 * 440600

Safe At Home PROTECCIÓN DORMITORIOS Y ZONAS COMUNES

LUZ LED QUITAMIEDOS

CARACTERÍSTICAS

- Sensor de luminosidad: la lámpara se ilumina automáticamente cuando la luz ambiente no es suficiente.
- AC110V/240V
- 1 W
- Consumo: 0,6 kWh/1000 h.
- Conforme a la Norma EN60598 sobre luminarias.

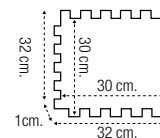


REF.	EAN13
A-1044540	8425181 * 735732

ALFOMBRA PUZZLE

CARACTERÍSTICAS

- **UNE EN 71-1/2/3**
- 100% goma EVA, no tóxico.
- Lavable
- Superficie total: 1 m2. - Contiene 10 piezas



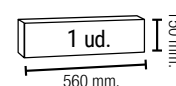
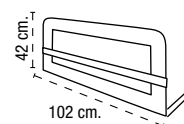
REF.	EAN13
A-1044240	8425181 * 727621

Safe At Home PROTECCIÓN DORMITORIOS Y ZONAS COMUNES

BARRERA DE CAMA

CARACTERÍSTICAS

- Cumple la Normativa BS7972 + EN71-3
- Abatible y de fácil instalación.
- Permite un acceso cómodo para hacer la cama sin retirar la barrera

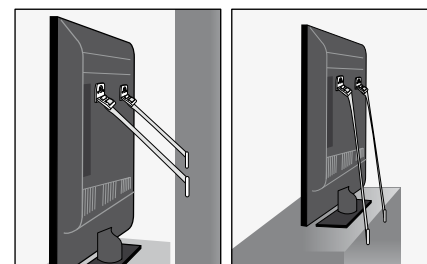
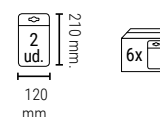


REF.	EAN13
A-1044220	8425181 *
	* 727607

CORREAS ANTIVUELCO PARA TV

CARACTERÍSTICAS

- Evita la caída hacia adelante de la pantalla de TV.
- Permite fijar la TV tanto a la pared como al mueble.
- Correas extensibles.
- Incluye elementos de fijación.
- Incluye instrucciones de montaje.

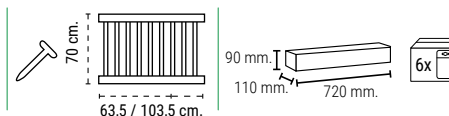


REF.	EAN13
A-1044560	8425181 *
	* 735671

VALLA EXTENSIBLE DE MADERA

CARACTERÍSTICAS

- Valla de seguridad extensible realizada en madera. Altura 70 cm.
- Anchura de 63,5 hasta 103,5 cm.
- Puede utilizarse tanto para evitar el acceso a escaleras como en marcos de puertas.
- Fácil de instalar.
- Zona de paso muy amplia.
- Conforme a la Norma EN 1930:2011
- Incluye elementos de fijación.
- Incluye instrucciones de montaje.



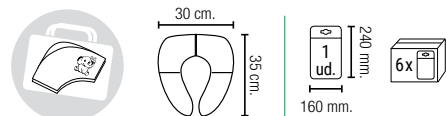
REF.	EAN13
A-1044550	8425181 *
	* 735664

Safe At Home PROTECCIÓN PARA BAÑOS

ADAPTADOR PARA WC

CARACTERÍSTICAS

- Asiento reductor para WC.
- Antideslizante
- Plegable



REF. **EAN13**
8425181 *
 A-1044390 *** 728895**

PROTECTOR GRIFO BAÑERA

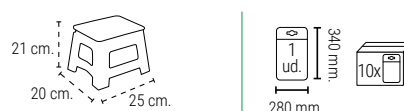


REF. **EAN13**
8425181 *
 A-1044150 *** 724668**

TABURETE PLEGABLE MULTIUSO

CARACTERÍSTICAS

- Polipropileno de alta resistencia.
- Antideslizante.
- Plegable.
- Con asa para un cómodo transporte




REF. **EAN13**
8425181 *
 A-1044470 *** 735596**

ANTIDESLIZANTE ADHESIVO (6 UDS.)

CARACTERÍSTICAS

- Protege de resbalones y caídas durante el baño.
- Instalación: mediante adhesivo.



REF. **MODELO** **EAN13**
A-1044141 Elefante **8425181 ***
*** 728925**

ANTIDESLIZANTE CON VENTOSA PARA BAÑERA (6 UDS.)

CARACTERÍSTICAS

- Protege de resbalones y caídas durante el baño.
- Instalación: con ventosas.
- Material: Silicona



REF. **MODELO** **EAN13**
A-1044490 Elefante **8425181 ***
*** 735619**

Safe At Home PROTECCIÓN PARA AUTO Y PASEO

ESPEJO RETROVISOR

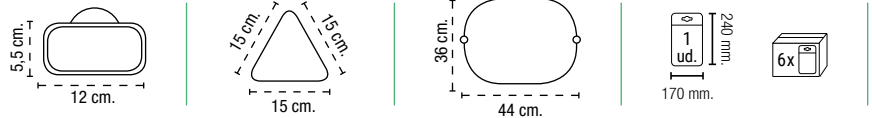
CARACTERÍSTICAS

- Permite supervisar durante la conducción a los ocupantes del asiento trasero del automóvil.
- Dispone de articulación esférica ajustable, para un enfoque perfecto.



REF.	EAN13
A-1044200	8425181 *
	* 727133

KIT COCHE



Espejo retrovisor infantil.



2 parasoles.



Adhesivo "bebé a bordo".

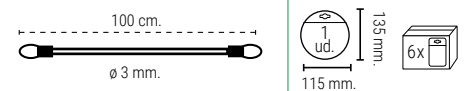


REF.	EAN13
A-1044280	8425181 *
	* 727744

CABLE ANTI-ROBO PARA SILLA DE PASEO

CARACTERÍSTICAS

- Ideal para fijar las sillas o coches de paseo a postes, barandillas, etc.
- Acero revestido de PVC
- Es necesario utilizarlo conjuntamente con un candado. Se recomienda su uso con el gancho ref. A-1313130.



REF.	EAN13
A-1044520	8425181 *
	* 735640

Safe At Home

MALETÍN DE SEGURIDAD INFANTIL

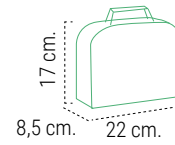
CARACTERÍSTICAS

Incluye 32 piezas:

- 8 protectores de esquinas
- 12 protectores de enchufe giratorios
- 4 topos de bisagra
- 2 cierres de seguridad multiusos largos
- 2 cierres de seguridad multiusos cortos
- 2 cierres de seguridad para armarios y vitrinas
- 2 esquineras.



6Ud.



! Maletín de **REGALO**

REF.	EAN13
A-1044210	8425181 *
	* 727591

EXPOSITOR DE SEGURIDAD INFANTIL



Ref. 10EXP-12AR
Medida (Al x An x F mm)
1750 x 600 x 400

PINZA DE ALCANCE


CARACTERÍSTICAS

- Permite recoger objetos del suelo o a distancia sin necesidad de agacharse.
- Cabeza giratoria con pinza antideslizante e imán para recoger pequeños objetos metálicos.



PINZA DE ALCANCE
A-1050030

6Ud.



REF.	EAN13
A-1050030	8425181 *
	* 726679

Bioseguridad

Aire limpio, ambiente seguro.
Respira salud.

Respirae
Respirae XS



Bioseguridad

respirae

Purificador de aire con luz ultravioleta UV-C

Sin filtros. Sin Ozono

EFECTIVIDAD
(99,99)
%
CERTIFICADA

¿QUÉ ES RESPIRAE?

Respirae es un desinfectante y purificador de aire germicida, que mediante luz ultravioleta UV-C (sin filtros y sin ozono) destruye virus, bacterias, hongos y demás microorganismos patógenos existentes en el aire.

Respirae, diseñado durante la pandemia para combatir el coronavirus, es altamente eficaz también contra virus como el de la gripe.

La lámpara UV-C de Respirae tiene una **alta potencia lumínica (60W)** lo que asegura también una **alta capacidad destructora**, independientemente del tamaño de los patógenos (el coronavirus, 0,12 micras; Virus gripe 0,08-0,12 micras, etc).

Gracias a la luz ultravioleta los virus y bacterias se destruyen de manera definitiva, en lugar de quedar atrapados y acumulados en filtros que es necesario manipular y cambiar cada poco tiempo, lo que evita riesgos para la salud y supone un ahorro económico importante.

Respirae **no deja residuos en el aire**, ya que **no utiliza químicos para su funcionamiento.**

Ideal para todo tipo de espacios, como hogares, oficinas, consultas, comercios, bares y restaurantes, aulas, gimnasios, etc.

Está recomendado para estancias de hasta **50 m²**, consiguiendo su resultado más óptimo entre 12 y 35 m².

99,99% DE EFICACIA CERTIFICADA

Eficaz contra el Coronavirus y otros patógenos.

La eficacia de Respirae ha sido testada por dos laboratorios independientes, entre ellos el **Departamento de Inmunología, Microbiología y Parasitología de la Facultad de Medicina y Enfermería de la Universidad del País Vasco/EHU**. Las pruebas, realizadas de acuerdo a la **Norma Europea ISO 15714:2019** certifican una eficacia superior al **99,99%**.

Respirae cumple con la norma UNE0068 para seguridad de equipos con luz UVC.

Más información en
www.respirae.com

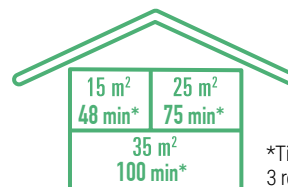


Blanco
Ref. RES1001
EAN: 8425181740903

Negro
Ref. RES1004
EAN: 8425181740910

Madera
Ref. RES1007
EAN: 8425181740927

Repuesto
lámpara UV-C
Ref.:CBZ00612



*Tiempo que invierte RESPIRAE en realizar 3 renovaciones de aire completas

Comparativa frente a otros purificadores (filtros/ozono)	RESPIRAE (UV-C)	FILTROS HEPA	OZONO
Destruye/elimina virus, bacterias...	Sí	No	Sí
Válido en presencia de personas	Sí	Sí	No
Tamaño mínimo de partículas	No aplicable	0,3 micras	No aplicable
Mantenimiento	9.000 h / 3-4 años* (lámpara)	2-4 meses (cambio filtros)	Anual
Genera residuos	No	Sí	Sí
Necesita ventilar tras su uso	No	No	Sí

* 9.000 horas equivale a 3-4 años de uso en horario de oficina

Bioseguridad



VENTAJAS



EFICAZ CONTRA
CORONAVIRUS



SIN FILTROS



COMPATIBLE CON
SERES VIVOS



LARGA
DURACIÓN



SIN
INSTALACIÓN



SIN
MANTENIMIENTO




DISEÑO:
3 ACABADOS



LIGERO



Ficha técnica

Dimensiones (ancho x alto x fondo)	 Kg	Consumo	Caudal de aire	Area de actuación	Efectividad	Ruido	Potencia lámpara UV-C	Potencia UV-C
221 x 816 x 216 mm.	10 kg	Pos.II 97 W Pos.I 73 W	Pos.II 112 m3/h Pos.I 70 m3/h	<50 m ²	>99,99%	Pos.II 41 dBA Pos.I 32 dBA	60 W	19 W

Bioseguridad

respirae XS

Respirae XS purifica el aire eliminando virus, bacterias, hongos y otros patógenos, así como humos, olores, polvo, compuestos orgánicos volátiles, etc.

Especialmente **recomendado para vehículos**, sobre todo para aquellos casos en los que viajan varias personas (taxis, ambulancias, coches compartidos...).

Respirae XS tiene una **eficacia del 99,9%**, gracias a la **luz ultravioleta** generada por los Led UV-C de larga duración (10.000 horas) y a su **filtro HEPA** de 3 capas.

VENTAJAS

Esterilización de gran eficiencia

La luz ultravioleta generada por los LED UV-C (260-280nm) rompe el ADN y/o ARN de **virus y bacterias eliminándolos muy eficazmente**, sin utilizar ninguna sustancia química mediante un proceso seguro y respetuoso con el medio ambiente.

Filtro HEPA

El equipo cuenta con un filtro de 3 capas (Prefiltro + filtro de carbono+ filtro Hepa H13) de alto rendimiento y con un diseño 360° con forma de barril que garantizan una entrada de aire adecuada. Esto permite **eliminar** eficazmente el 99% de las **materias particuladas** a partir de 0,3 micras, **así como humos, olores, polvo, caspa animal, bacterias, y TOVC.**

Salida USB

Gracias a su función de carga con salida USB, aunque el mechero del coche esté ocupado con el purificador, podrá cargar el teléfono móvil, el iPad o cualquier otro dispositivo electrónico cuando el aparato esté en funcionamiento.

Diseño silencioso

Su ventilador de bajo nivel sonoro emite únicamente 30 dB y funciona sin hacer apenas ruido para no molestarle mientras conduce.

Aromaterapia/ambientador

Dispone de una pequeña esponja que puede impregnarse con ambientadores o aceites esenciales para una función de aromaterapia o ambientador.

Carcasa de aleación de aluminio con acabado antihuellas.

Ficha técnica

Alimentación/Entrada (USB-C)	5V = 1A
Salida USB	5V = 1A
Filtro HEPA	H13 HEPA
LED UVC	2 PCS/8mW
Duración LED	10.000h
Longitud de onda UV	260-280nm
Medidas	67 x 172 mm
Material	Aleación de aluminio + ABS
Peso	300g
Caudal	Velocidad 1: 8,63 m3/h Velocidad 2: 14,58 m3/h
Ruido	Velocidad 1: 30 dB Velocidad 2: 38 dB

Purificador de aire especialmente recomendado para vehículos.

NEW



Ref. RES1004XS
EAN: 8425181744826



ELIMINA VIRUS Y BACTERIAS



FILTRO HEPA H13 Y UV-C LED



ELIMINA POLVO Y HUMO



SILENCIOSO



2 VELOCIDADES



AROMATERAPIA



RECOMENDADO PARA VEHÍCULOS



PREVIENE CONTAGIOS POR VIRUS Y BACTERIAS



PREVIENE ALERGIAS



En solo 10 minutos Respirae XS purifica el aire del interior del vehículo.

